

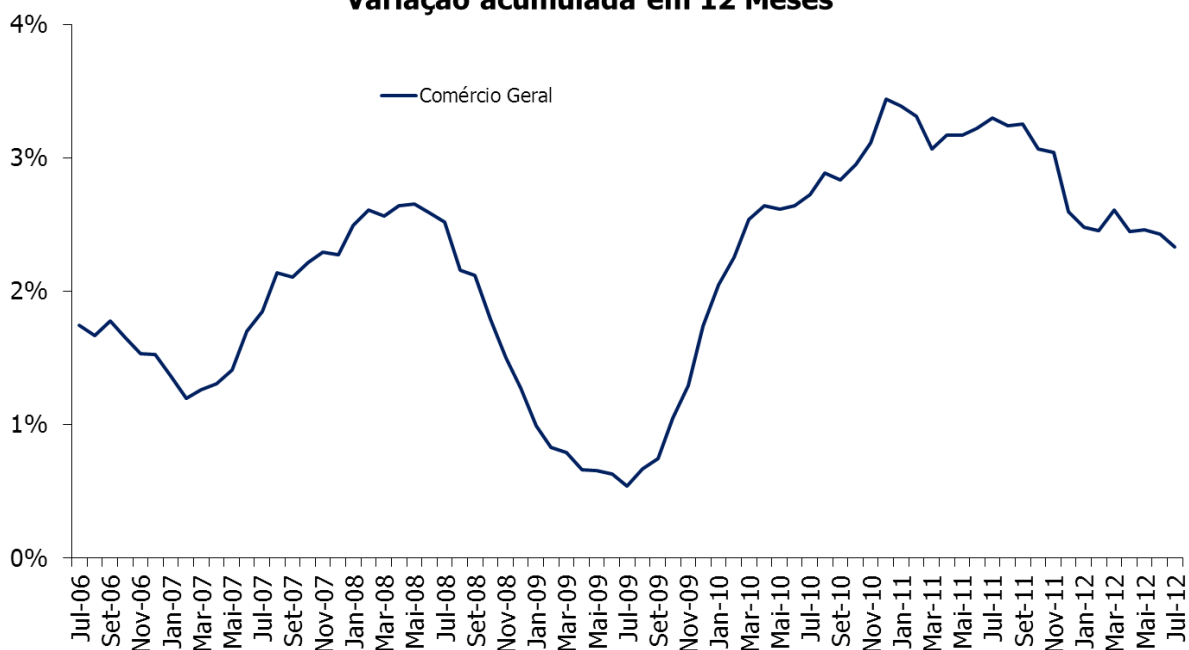
**COMÉRCIO**

O faturamento do comércio do estado do Rio de Janeiro registrou em julho alta de 2,2% sobre o mesmo período do ano anterior. Em junho a alta fora de 2,6% na mesma base de comparação.

No mês de junho, dentre os cinco grupos pesquisados, dois registraram alta no faturamento: Bens Não Duráveis (3,2%) e Comércio Automotivo (5,2%). Por sua vez apresentaram queda: Bens Semiduráveis (-1,9%), Bens Duráveis (-0,7%) e Combustíveis e Lubrificantes (-1,4%).

No acumulado em 12 meses até julho, o faturamento do setor cresceu 2,3%, contra 2,4% em junho e 3,3% no mesmo período do ano passado.

**Pesquisa Mensal do Comércio (PMC)  
Estado do Rio de Janeiro  
Variação acumulada em 12 Meses**

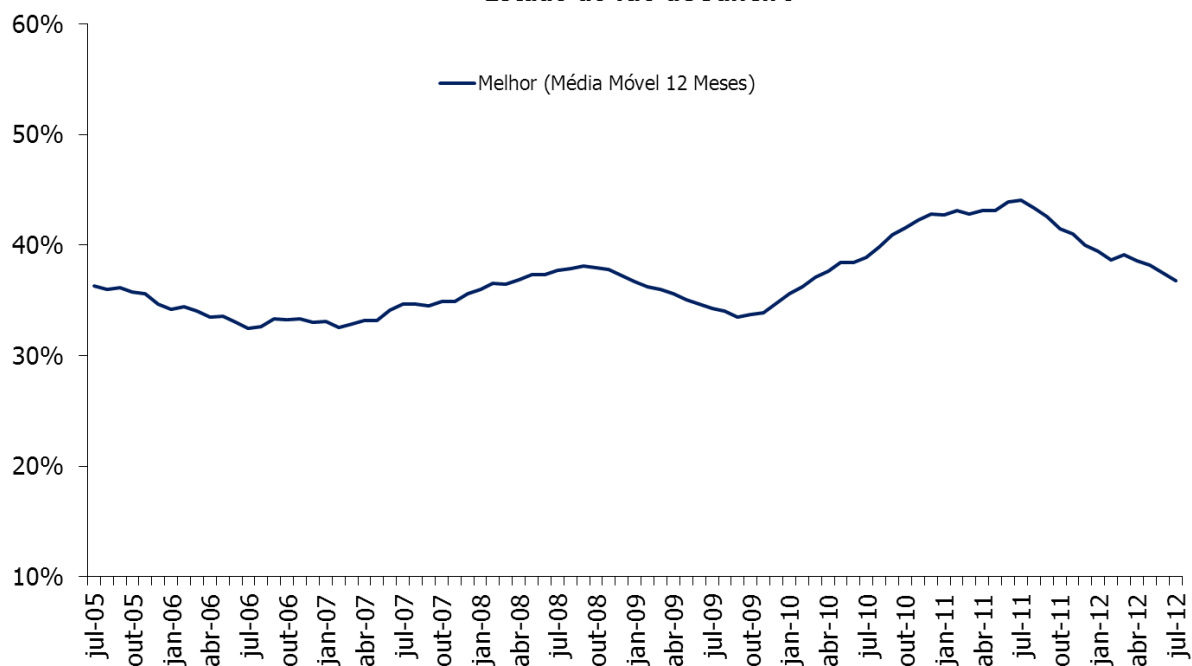


Fonte e Elaboração: Fecomércio-RJ.

O *Índice de Confiança do Comércio do Estado do Rio de Janeiro* registrou, em julho, queda de 4,4% na comparação com o mesmo período do ano anterior, atingindo o patamar de 136,5 pontos. O sub indicador de *Situação Presente* caiu 10,4%, enquanto que o de *Situação Futura* não apresentou variação significativa (0,0%), ambos na mesma base de comparação. Em relação ao mês imediatamente anterior, o ICC registrou alta de 0,3%, com expansão de 3,6% na *Situação Presente* e retração de 1,8% na *Situação Futura*.

A pesquisa *Opinião do Comércio do Estado do Rio de Janeiro* de julho indicou um faturamento 0,04% menor que o do mesmo período do ano anterior. Para agosto, a expectativa foi de uma alta de 7,6% em comparação com o mês imediatamente anterior.

**Pesquisa Opinião do Comércio de Bens, Serviços e Turismo**  
**Faturamento no mês atual em relação ao mesmo mês do ano anterior**  
**Estado do Rio de Janeiro**



Fonte e Elaboração: Fecomércio-RJ.

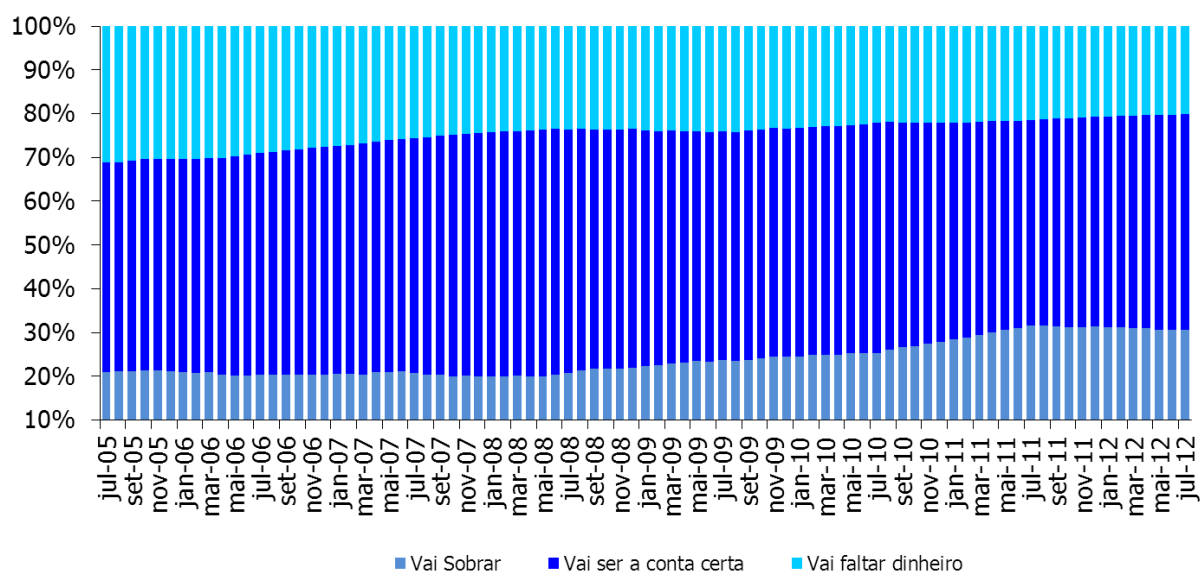
Em julho de 2012, 70,7% dos empresários haviam declarado estoque no ponto certo ao fim do mês. Já em julho de 2011, o percentual era de 71,5%. A pesquisa também indagou sobre o quadro de funcionários dos estabelecimentos, que apontou queda de 0,1% em julho contra junho de 2012 e em relação ao mesmo período do ano passado estabilidade.

## CONSUMIDOR

A *Pesquisa de Orçamento Doméstico* de julho de 2012, realizada pela Fecomércio-RJ, mostrou que, naquele mês, 31,5% dos moradores do estado do Rio de Janeiro tiveram sobra no orçamento depois de todas as contas pagas, contra 31,3% em julho de 2011. Entre os entrevistados, 79,8% estavam com o orçamento equilibrado (a conta certa + sobras) em julho deste ano, contra 78,4% em 2011.

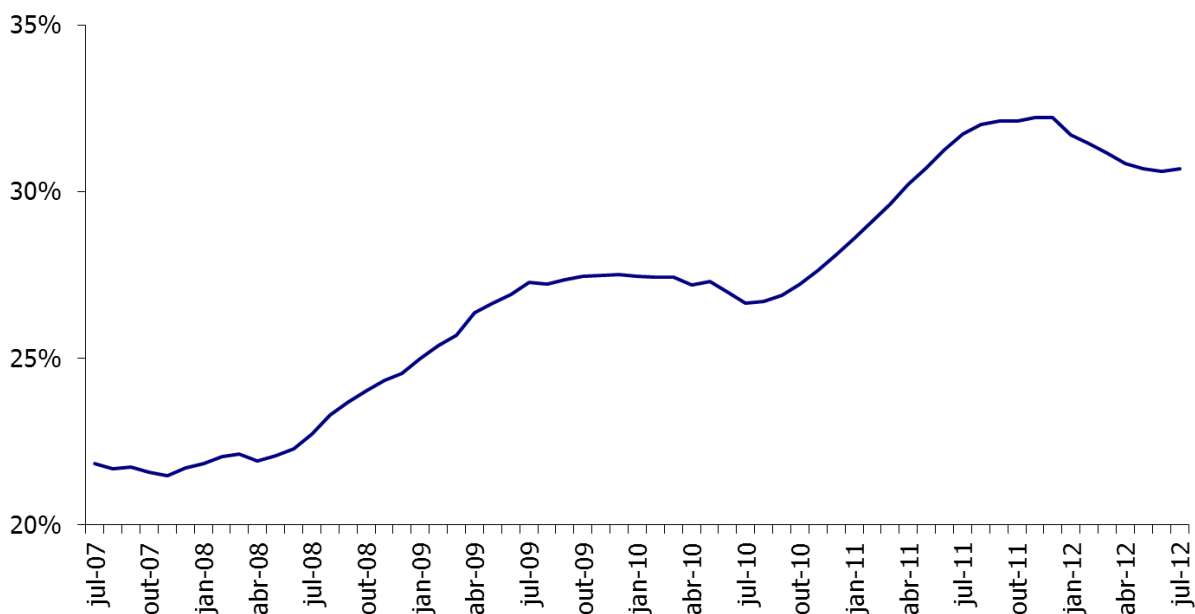
Entre as principais opções daqueles que tiveram sobra após o pagamento de todas as despesas, 34,8% guardariam para o caso de alguma eventualidade, 31,8% para gastar com lazer e 26,4% para consumir no futuro. A pesquisa também mostrou que 31,7% dos entrevistados possuíam algum dinheiro guardado, contra 31,1% no mesmo período do ano anterior.

**Pesquisa de Orçamento Doméstico (POD) - Média Móvel 12 Meses**  
**Deverá sobrar dinheiro após as despesas?**  
**Estado do Rio de Janeiro**



Fonte e Elaboração: Fecomércio-RJ.

**Pesquisa de Orçamento Doméstico (POD) - Média Móvel 12 Meses  
Tem algum dinheiro guardado?  
Estado do Rio de Janeiro**

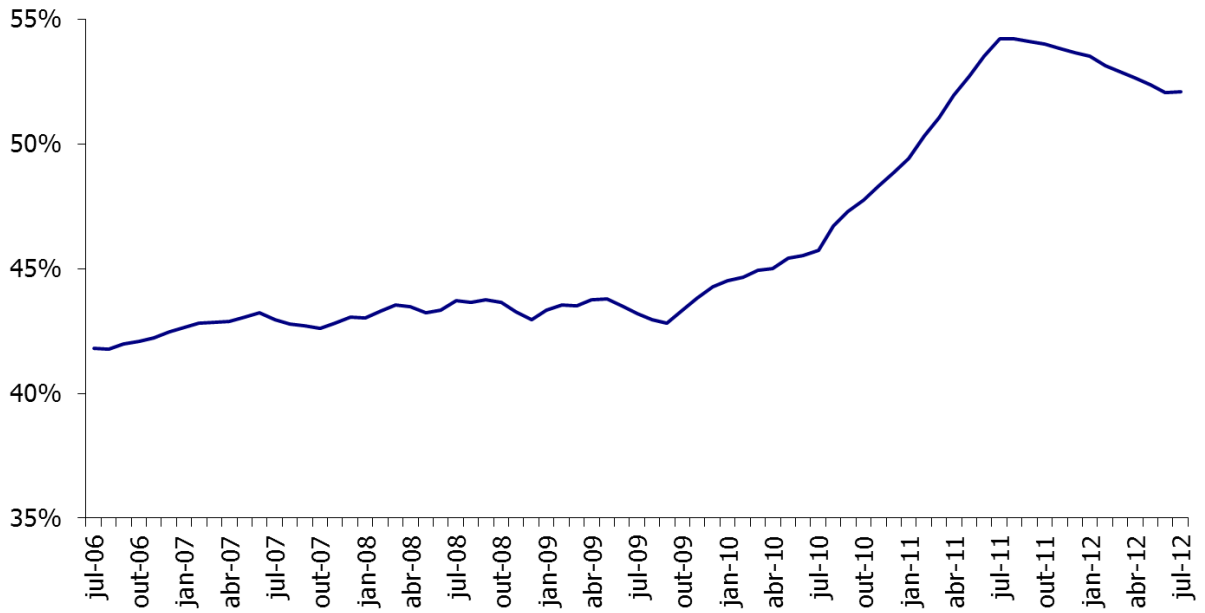


Fonte e Elaboração: Fecomércio-RJ.

A *Pesquisa de Inadimplência Doméstica* constatou que, em julho, 16,8% das famílias estavam com alguma conta fixa em atraso, percentual igual ao registrado no mesmo período de 2011. O levantamento revelou também que as três contas fixas com maior participação entre os inadimplentes foram as de luz, telefone fixo e água. 52,6% das famílias com contas em atraso encontravam dificuldades em quitar a conta de energia elétrica; 31,2% dos inadimplentes deixaram de pagar a conta de telefone fixo e 19,7%, a de água.

Em relação aos financiamentos, em julho de 2012, 52,1% dos entrevistados pagavam algum financiamento, sendo que em 9,9% dos casos havia pelo menos uma parcela atrasada. No mesmo mês de 2011, o percentual de famílias comprometidas com financiamentos ficou em 51,6%, sendo que 9,5% destas registraram alguma prestação em atraso.

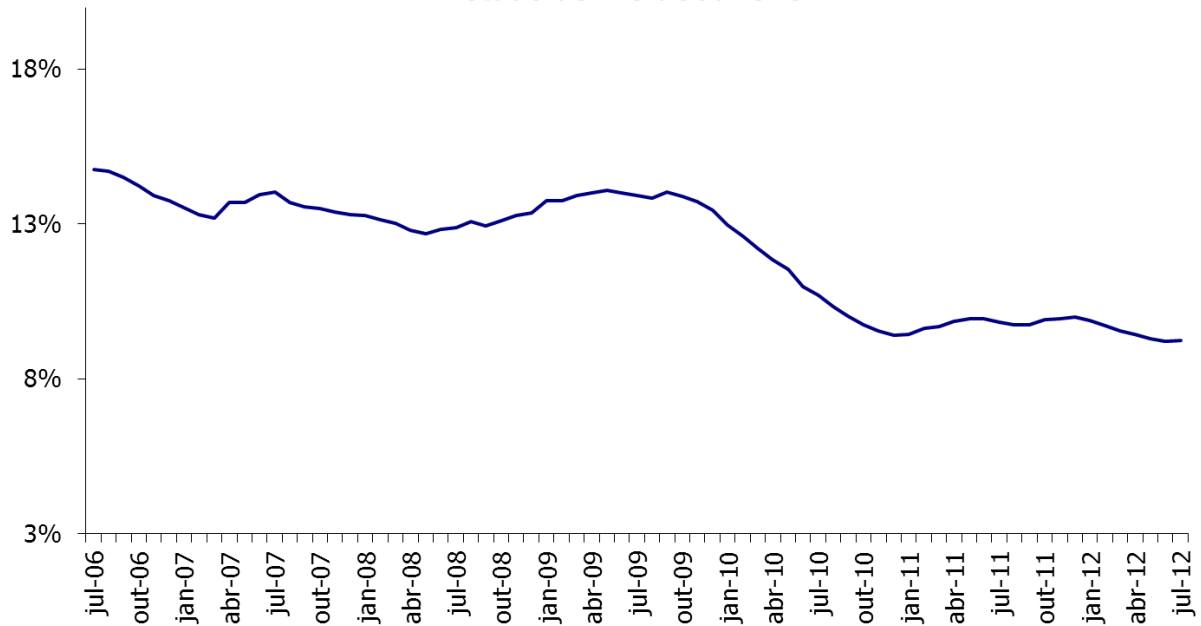
**Pesquisa de Inadimplência Doméstica (PID) - Média Móvel 12 Meses**  
**Meses**  
**Pagando algum tipo de financiamento?**  
**Estado do Rio de Janeiro**



Fonte e Elaboração: Fecomércio-RJ.

## Pesquisa de Inadimplência Doméstica (PID) - Média Móvel 12 Meses

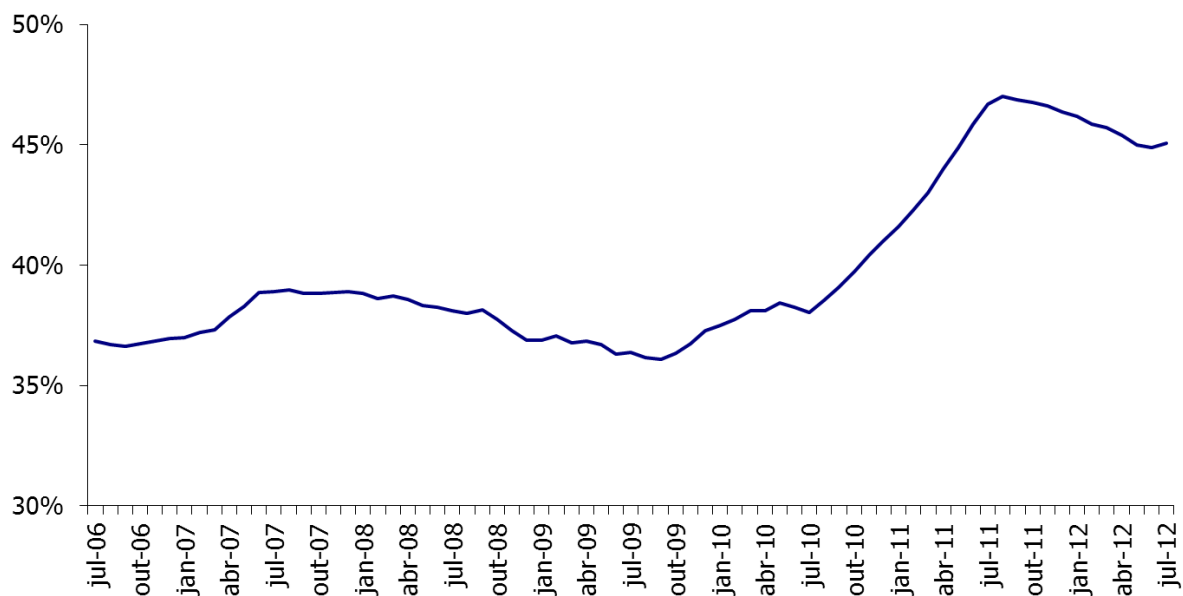
### Meses Alguma prestação atrasada? Estado do Rio de Janeiro



Fonte e Elaboração: Fecomércio-RJ.

Por sua vez, a *Pesquisa de Consumo Doméstico* do Estado do Rio de Janeiro, da Fecomércio-RJ, que avalia o consumo das famílias e a intenção de compra, revelou que, em julho de 2012, 45,8% das famílias haviam comprado produtos duráveis nos últimos seis meses. Em igual mês de 2011, a parcela encontrava-se em 43,4%. Dos itens comprados, Artigos Eletrônicos (39,5%), Eletrodomésticos (29,0%) e Móveis (16,7%) foram os mais citados.

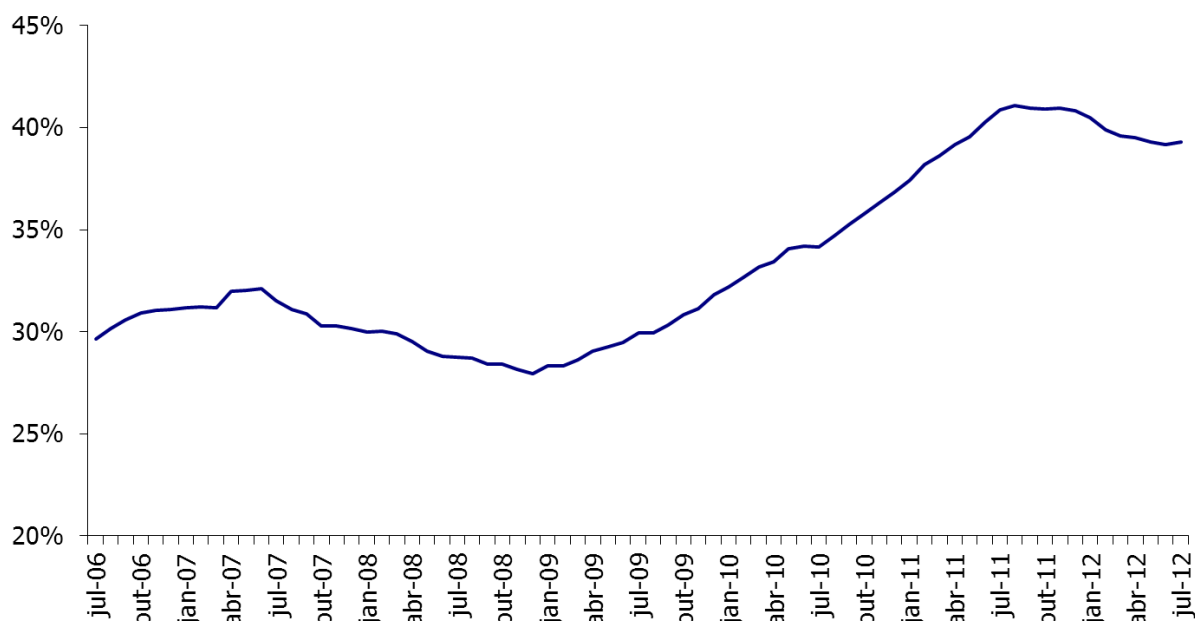
**Pesquisa de Consumo Doméstico (PCD) - Média Móvel 12 Meses**  
**Comprou algum produto durável nos últimos 6 meses?**  
**Estado do Rio de Janeiro**



Fonte e Elaboração: Fecomércio-RJ.

Quanto à intenção de compra, 40,7% das famílias pretendiam comprar algum bem durável nos seis meses posteriores a julho, contra 39,3% apurados para o mesmo período de 2011. Artigos Eletrônicos (30,2%), Eletrodomésticos (23,3%) e Móveis (23,8%) seguem como os mais desejados.

**Pesquisa de Consumo Doméstico (PCD) - Média Móvel 12 Meses  
Pretende comprar algum produto durável nos próximos 6 meses?  
Estado do Rio de Janeiro**



Fonte e Elaboração: Fecomércio-RJ.

O Índice de Expectativa do Consumidor (IEC), que estima a sensação do consumidor em relação à conjuntura econômica no Estado do Rio de Janeiro atingiu, em julho de 2012, 116,3 pontos - avanço de 1,08% em relação ao mesmo período de 2011. Já na comparação com junho, a alta foi de 1,09%.

A atual conjuntura fluminense, assim como a nacional, tem mostrado sinais de recuperação após um primeiro semestre pautado pela incerteza. Indicadores que antes trouxeram preocupação, agora mostram estabilidade, caso do endividamento familiar e da inadimplência. Por outro lado, devido a questões externas, a inflação voltou a mostrar tendência de alta no curto prazo, puxada principalmente pelos preços dos alimentos e pela persistência da pressão de serviços.

A perspectiva de retomada mais acentuada da atividade, sobretudo a partir do último trimestre, é pautada nos sólidos fundamentos econômicos. O mercado de trabalho continua a apresentar resultados positivos, com um saldo robusto de geração de empregos formais e crescimento consistente da massa salarial, o crédito tem se expandido sob condições mais favoráveis e a confiança do consumidor tende a se consolidar em um patamar mais elevado.

Os fatores acima aliados aos estímulos do governo através de desonerações fiscais, como redução do IPI e dos encargos na folha de pagamentos, tendem a sustentar um cenário favorável para os meses



seguintes. Um quadro de reaquecimento diretamente relacionado ao desempenho do comércio de bens, serviços e turismo, ainda que em um primeiro momento venha a ser de natureza mais localizada, especialmente para o caso de segmentos relacionados a itens beneficiados por isenções fiscais e grupos mais relacionados ao nível de renda disponível.

### Indicadores de Inflação

Inflação acumulada no período de 12 meses	IGPM	IPCA BR	IPCA RJ	INPC BR	INPC RJ
<b>Agosto/2011 a Julho/2012</b>	6,67%	5,20%	6,27%	5,36%	6,70%

Fontes: FGV IBGE IBGE IBGE IBGE

Elaboração: Fecomércio-RJ

### Evolução do Saldo de Empregos Gerados

#### Sindicato do Comércio Varejista de Valença

O mercado de trabalho das atividades relacionadas Sindicato do Comércio Varejista de Valença um saldo de 3 empregos em julho último, totalizando um saldo acumulado de 0 vagas no ano, descontando-se dos admitidos aqueles desligados. Na região de abrangência do Sindicato, o Comércio de Bens, Serviços e Turismo, como um todo, gerou em julho um saldo de 97 vagas, totalizando um saldo líquido de 259 empregos no ano. No estado do Rio de Janeiro o saldo gerado em julho foi de 9.932, somando 35.856 vagas em 2012.

**Evolução do Saldo de Empregos - Sindicato do Comércio Varejista de Valença\***

<b>ATIVIDADES</b>	<b>Jul 2012</b>	<b>Acumulado 2012</b>
Comércio varejista de mercadorias em geral, com predominância de produtos alimentícios - hipermercados e supermercados	-1	2
Comércio varejista de mercadorias em geral, com predominância de produtos alimentícios - minimercados, mercearias e armazéns	-4	-19
Comércio varejista de mercadorias em geral, sem predominância de produtos alimentícios	-1	-5
Comércio varejista de produtos de padaria, laticínio, doces, balas e semelhantes	-5	1
Comércio varejista de carnes e pescados - açougues e peixarias	1	2
Comércio varejista de bebidas	0	-4
Comércio varejista de hortifrutigranjeiros	0	0
Comércio Varejista de Produtos Alimentícios em Geral ou Especializado em Produtos Alimentícios não Especificados Anteriormente	-2	-1
Comércio varejista de combustíveis para veículos automotores	1	5
Comércio varejista de lubrificantes	0	-1
Comércio varejista de tintas e materiais para pintura	-1	3
Comércio varejista de material elétrico	0	2
Comércio varejista de vidros	2	5
Comércio varejista de ferragens, madeira e materiais de construção	-3	-9
Comércio varejista especializado de equipamentos e suprimentos de informática	-1	-1
Comércio varejista especializado de equipamentos de telefonia e comunicação	-2	-2
Comércio varejista especializado de eletrodomésticos e equipamentos de áudio e vídeo	-1	1
Comércio varejista especializado de móveis, colchoaria e artigos de iluminação	-3	-3
Comércio varejista especializado de tecidos e artigos de cama, mesa e banho	0	3

Continua

**Evolução do Saldo de Empregos - Sindicato do Comércio Varejista de Valença\***

<b>ATIVIDADES</b>	<b>Jul 2012</b>	<b>Acumulado 2012</b>
Comércio varejista especializado de instrumentos musicais e acessórios	0	0
Comércio Varejista Especializado de Peças e Acessórios para Aparelhos Eletroeletrônicos para Uso Doméstico, Exceto Informática e	0	2
Comércio varejista de artigos de uso doméstico não especificados anteriormente	0	0
Comércio varejista de livros, jornais, revistas e papelaria	0	-3
Comércio varejista de discos, CDs, DVDs e fitas	0	0
Comércio varejista de artigos recreativos e esportivos	6	1
Comércio varejista de produtos farmacêuticos para uso humano e veterinário	10	25
Comércio varejista de cosméticos, produtos de perfumaria e de higiene pessoal	-3	1
Comércio varejista de artigos médicos e ortopédicos	1	0
Comércio varejista de artigos de óptica	0	-2
Comércio varejista de artigos do vestuário e acessórios	8	-19
Comércio varejista de calçados e artigos de viagem	4	-1
Comércio varejista de jóias e relógios	0	-1
Comércio varejista de gás liquefeito de petróleo (GLP)	2	5
Comércio varejista de artigos usados	0	0
Comércio varejista de outros produtos novos não especificados anteriormente	-5	13
Comércio ambulante e outros tipos de comércio varejista	0	0
<b>Total das atividades relacionadas ao Sindicato</b>	<b>3</b>	<b>0</b>
<b>Total do Comércio de Bens, Serviços e Turismo da Região</b>	<b>97</b>	<b>259</b>

Fonte: MTE/CAGED Estatístico 2012. Elaboração: Fecomércio-RJ.

\* Base Territorial: Valença, Rio das Flores e Vassouras

**Evolução do Saldo de Empregos - Estado e Regiões Administrativas  
Comércio de Bens, Serviços e Turismo**

<b>Regiões</b>	<b>Jul 2012</b>	<b>Acumulado 2012</b>
Baixada Litorânea	1.105	626
Centro-Sul	319	517
Costa Verde	-1	37
Médio Paraíba	1.485	2.107
Metropolitana	6.253	27.575
Noroeste	100	714
Norte	401	2.974
Serrana	270	1.306
<b>Estado</b>	<b>9.932</b>	<b>35.856</b>

Fonte: MTE/CAGED Estatístico 2012. Elaboração: Fecomércio-RJ.