

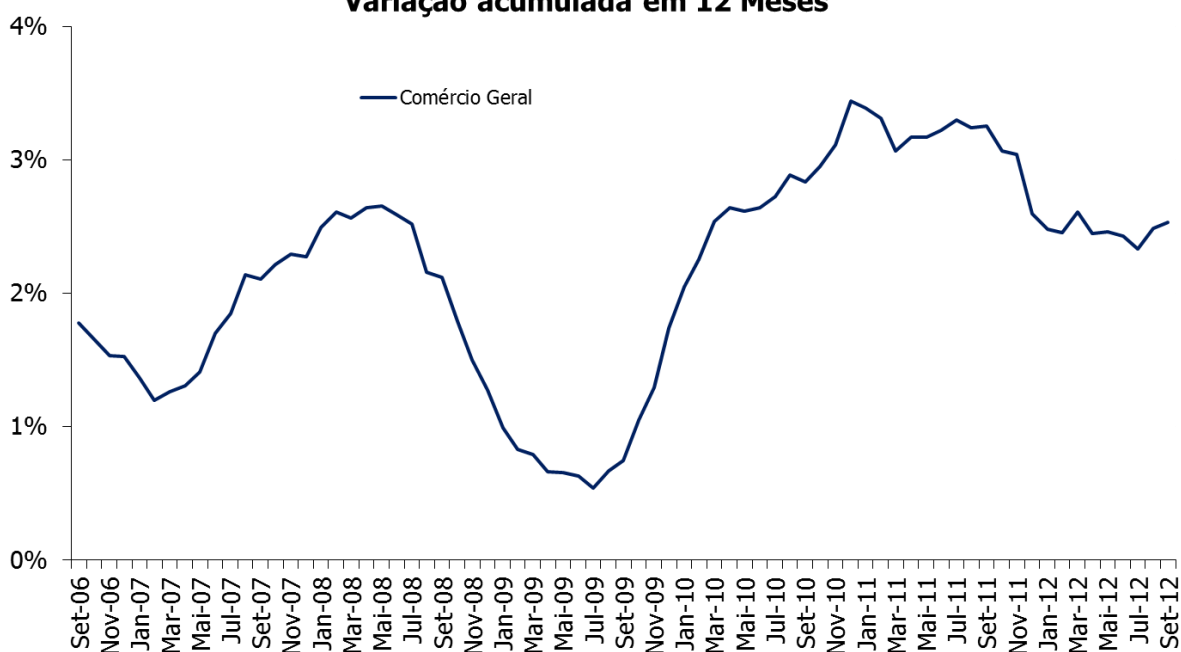
COMÉRCIO

O faturamento do comércio do estado do Rio de Janeiro registrou em setembro alta de 2,8% sobre o mesmo período do ano anterior. Em setembro a alta fora de 4,6% na mesma base de comparação.

No mês de setembro, dentre os cinco grupos pesquisados, dois registraram alta no faturamento: Bens Não Duráveis (5,8%), Comércio Automotivo (0,4%). Por sua vez Bens Semiduráveis (-0,4%), Bens Duráveis (-0,8%), Combustíveis e Lubrificantes (-0,4%) apresentaram queda.

No acumulado em 12 meses até setembro, o faturamento do setor cresceu 2,5%, valor similar ao registrado em agosto e inferior ao 3,3% no mesmo período do ano passado.

**Pesquisa Mensal do Comércio (PMC)
Estado do Rio de Janeiro
Variação acumulada em 12 Meses**

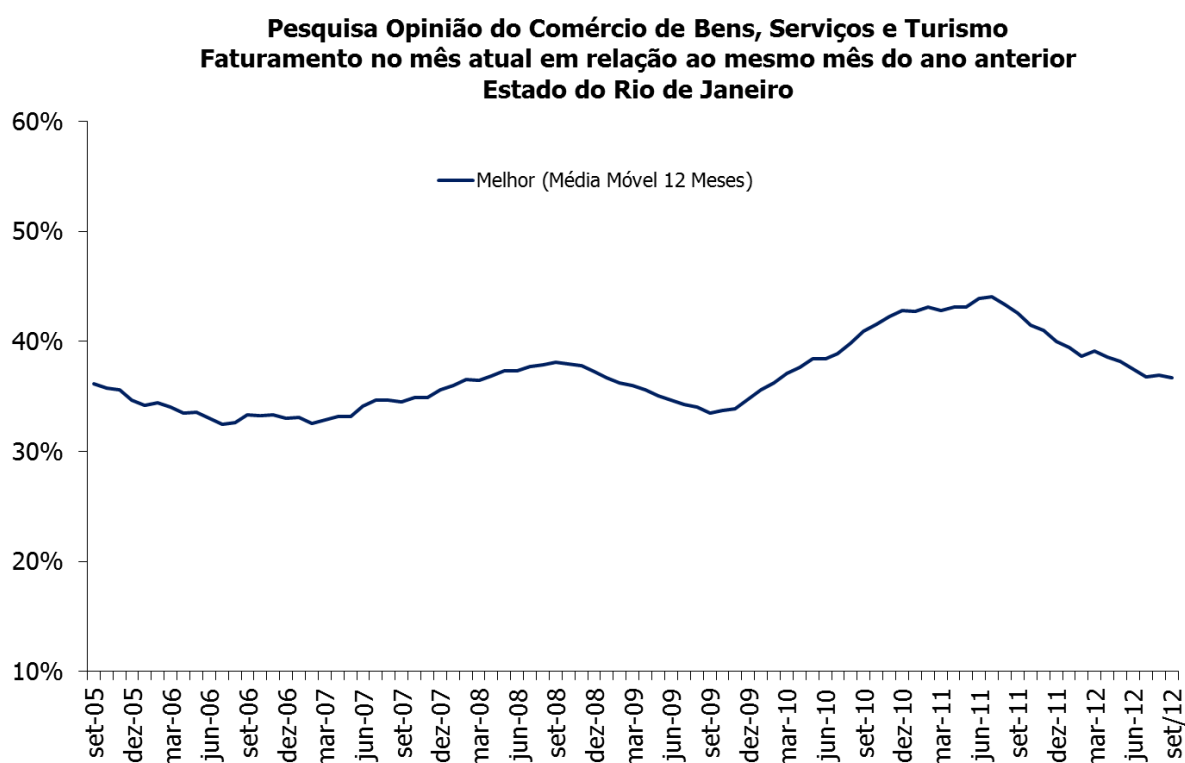


Fonte e Elaboração: Fecomércio-RJ.

O Índice de Confiança do Comércio do Estado do Rio de Janeiro registrou, em setembro, alta de 1,4% na comparação com o mesmo período do ano anterior, atingindo o patamar de 136,5 pontos. O sub indicador de Situação Presente caiu 0,7%, e o de Situação Futura subiu 2,7%, ambos na mesma base

de comparação. Em relação ao mês imediatamente anterior, o ICC registrou queda de 1,5%, com retração de 9,3% na *Situação Presente* e expansão de 4,1% na *Situação Futura*.

A pesquisa *Opinião do Comércio do Estado do Rio de Janeiro* de setembro indicou um faturamento 0,1% maior que o do mesmo período do ano anterior. Para outubro, a expectativa foi de uma alta de 9,4% em comparação com o mês imediatamente anterior.



Fonte e Elaboração: Fecomércio-RJ.

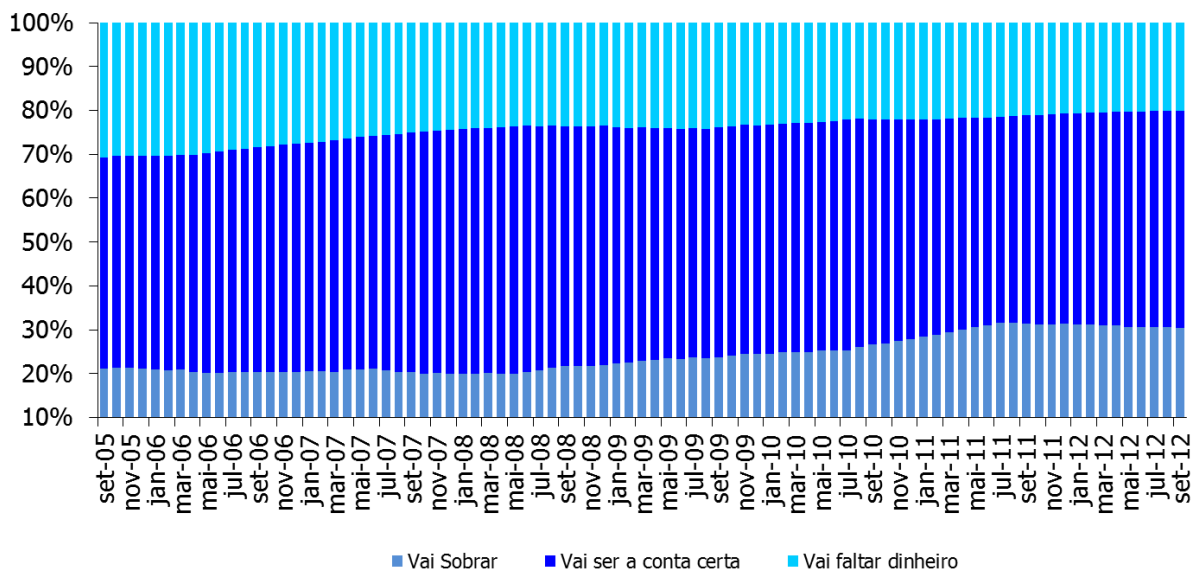
Em setembro de 2012, 69,1% dos empresários haviam declarado estoque no ponto certo ao fim do mês. Já em setembro de 2011, o percentual era de 68,6%. A pesquisa também indagou sobre o quadro de funcionários dos estabelecimentos, que apontou alta de 0,07% em setembro contra agosto de 2012 e em alta de 0,38% no mesmo período do ano passado, na mesma base de comparação.

CONSUMIDOR

A *Pesquisa de Orçamento Doméstico* de setembro de 2012, realizada pela Fecomércio-RJ, mostrou que, naquele mês, 29,0% dos moradores do estado do Rio de Janeiro tiveram sobra no orçamento depois de todas as contas pagas, contra 31,5% em setembro de 2011. Entre os entrevistados, 79,1% estavam com o orçamento equilibrado (a conta certa + sobras) em setembro deste ano, contra 79,5% em 2011.

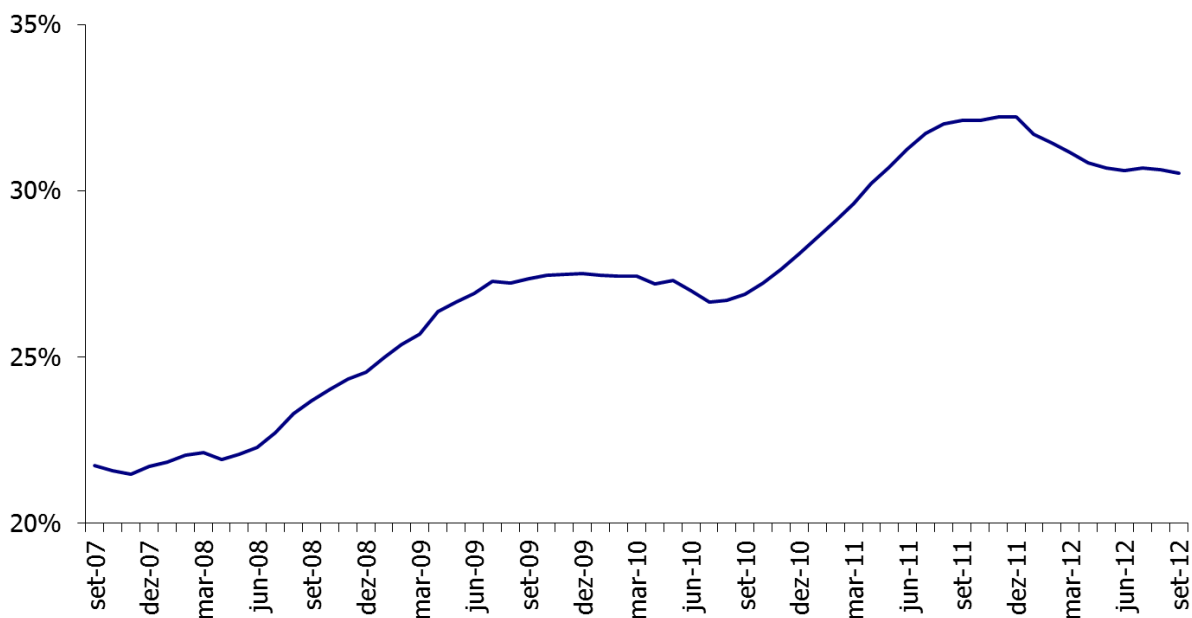
Entre as principais opções daqueles que tiveram sobra após o pagamento de todas as despesas, 33,5% guardariam para gastar com lazer, 30,9% para consumir no futuro e 30,6% para o caso de alguma eventualidade. A pesquisa também mostrou que 31,6% dos entrevistados possuíam algum dinheiro guardado, contra 32,8% no mesmo período do ano anterior.

**Pesquisa de Orçamento Doméstico (POD) - Média Móvel 12 Meses
Deverá sobrar dinheiro após as despesas?
Estado do Rio de Janeiro**



Fonte e Elaboração: Fecomércio-RJ.

**Pesquisa de Orçamento Doméstico (POD) - Média Móvel 12 Meses
Tem algum dinheiro guardado?
Estado do Rio de Janeiro**

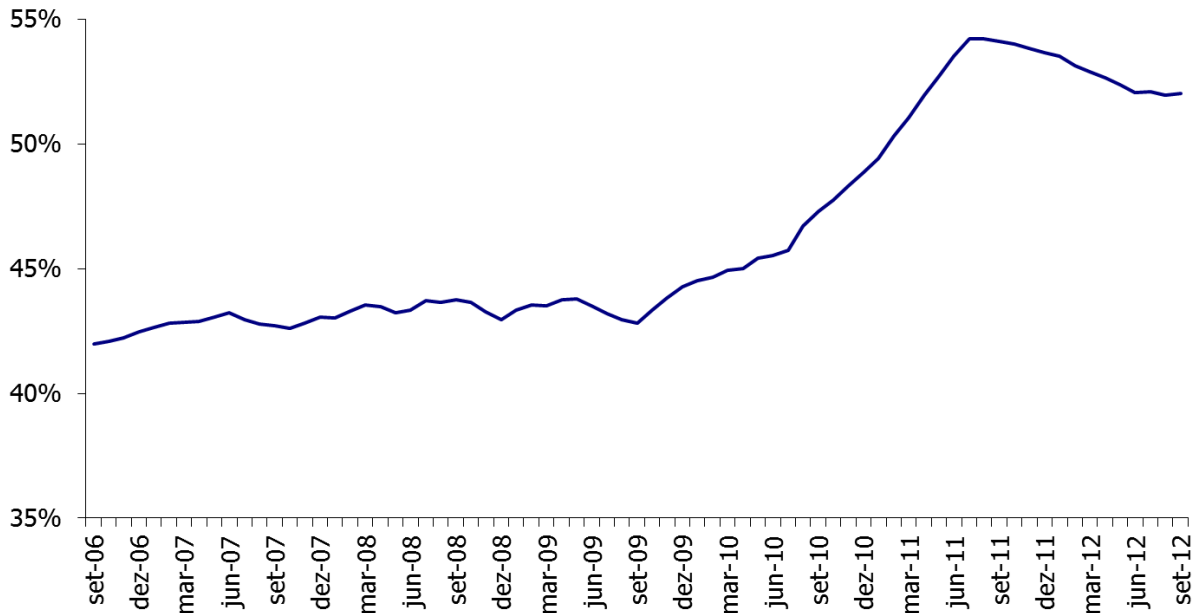


Fonte e Elaboração: Fecomércio-RJ.

A *Pesquisa de Inadimplência Doméstica* constatou que, em setembro, 17,1% das famílias estavam com alguma conta fixa em atraso, enquanto o percentual registrado no mesmo período de 2011 foi de 15,6%. O levantamento revelou também que as três contas fixas com maior participação entre os inadimplentes foram as de luz, telefone fixo e água. 52,5% das famílias com contas em atraso encontravam dificuldades em quitar a conta de energia elétrica; 30,4% dos inadimplentes deixaram de pagar a conta de telefone fixo e 22,4%, a de água.

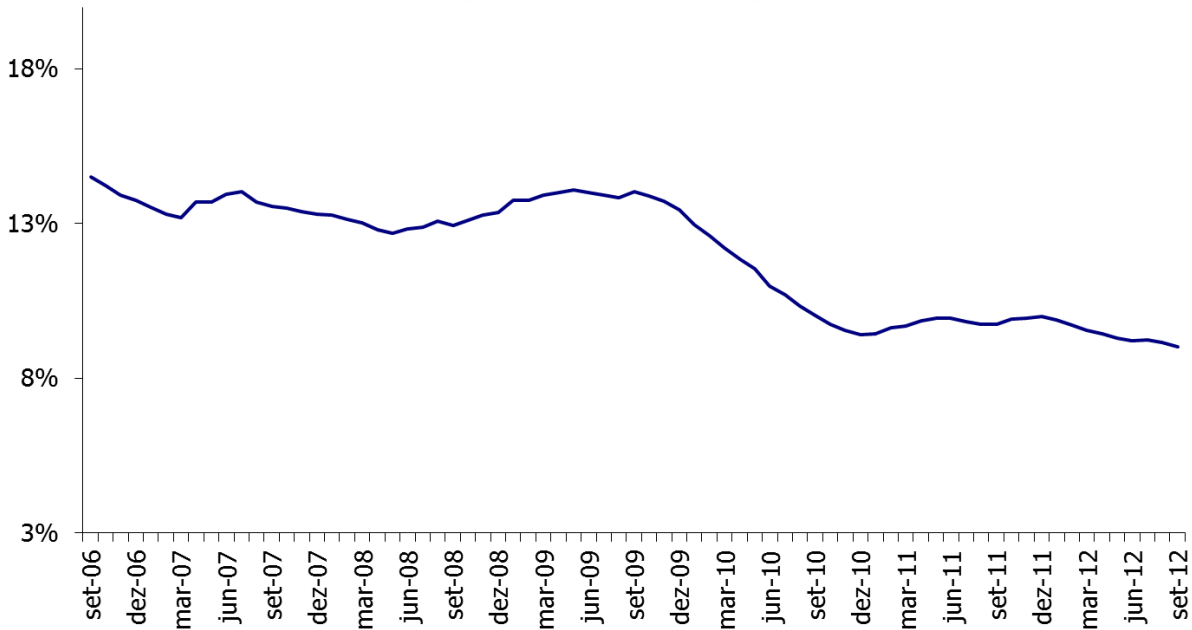
Em relação aos financiamentos, em setembro de 2012, 50,5% dos entrevistados pagavam algum financiamento, sendo que em 8,3% dos casos havia pelo menos uma parcela atrasada. No mesmo mês de 2011, o percentual de famílias comprometidas com financiamentos ficou em 49,7%, sendo que 10,0% destas registraram alguma prestação em atraso.

Pesquisa de Inadimplência Doméstica (PID) - Média Móvel 12 Meses
Meses
Pagando algum tipo de financiamento?
Estado do Rio de Janeiro



Fonte e Elaboração: Fecomércio-RJ.

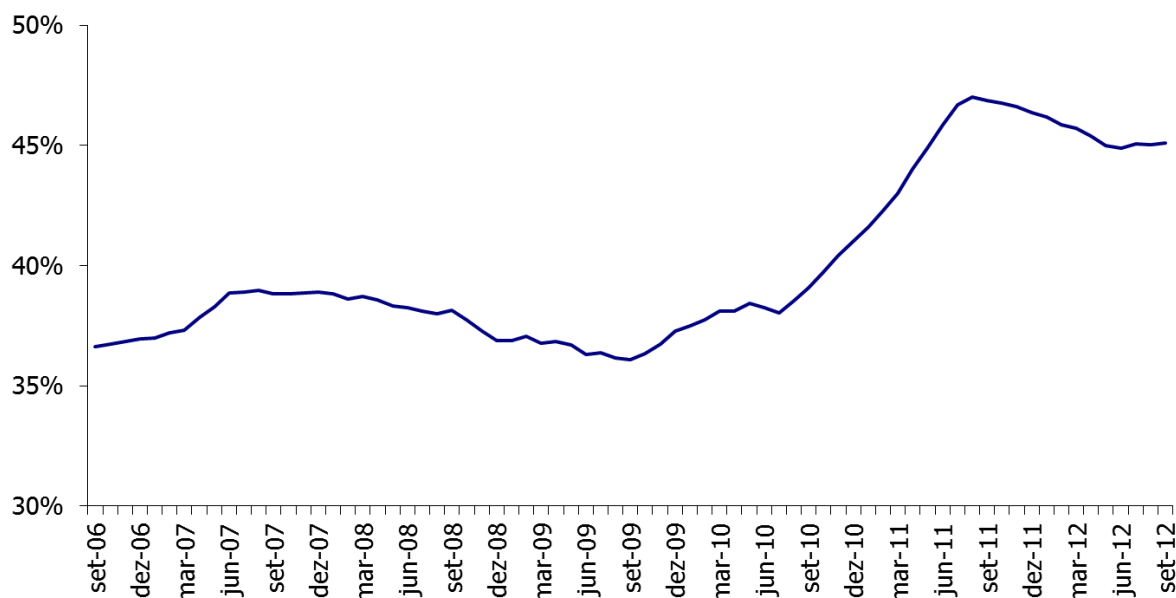
Pesquisa de Inadimplência Doméstica (PID) - Média Móvel 12 Meses
Meses
Alguma prestação atrasada?
Estado do Rio de Janeiro



Fonte e Elaboração: Fecomércio-RJ.

Por sua vez, a *Pesquisa de Consumo Doméstico* do Estado do Rio de Janeiro, da Fecomércio-RJ, que avalia o consumo das famílias e a intenção de compra, revelou que, em setembro de 2012, 42,9% das famílias haviam comprado produtos duráveis nos últimos seis meses. Em igual mês de 2011, a parcela encontrava-se em 42,1%. Dos itens comprados, Artigos Eletrônicos (37,4%), Eletrodomésticos (29,8%) e Móveis (17,5%) foram os mais citados.

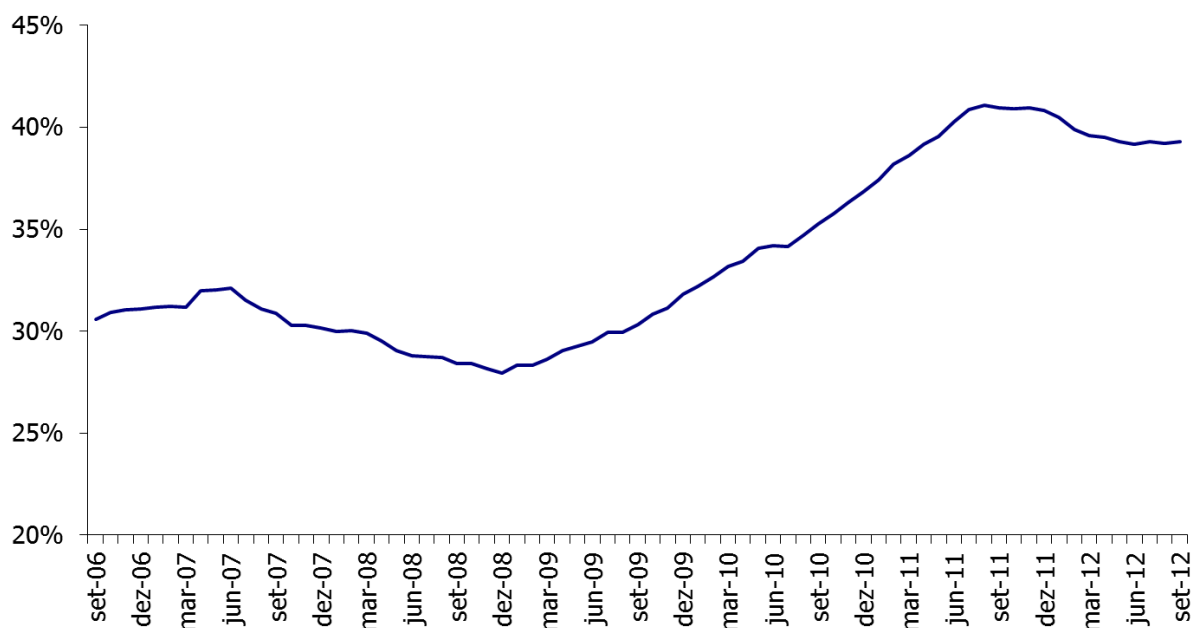
**Pesquisa de Consumo Doméstico (PCD) - Média Móvel 12 Meses
Comrou algum produto durável nos últimos 6 meses?
Estado do Rio de Janeiro**



Fonte e Elaboração: Fecomércio-RJ.

Quanto à intenção de compra, 40,9% das famílias pretendiam comprar algum bem durável nos seis meses posteriores a setembro, contra 39,9% apurados para o mesmo período de 2011. Artigos Eletrônicos (32,0%), Eletrodomésticos (25,2%) e Móveis (21,2%) seguem como os mais desejados.

**Pesquisa de Consumo Doméstico (PCD) - Média Móvel 12 Meses
 Pretende comprar algum produto durável nos próximos 6 meses?
 Estado do Rio de Janeiro**



Fonte e Elaboração: Fecomércio-RJ.

O Índice de Expectativa do Consumidor (IEC), que estima a sensação do consumidor em relação à conjuntura econômica no Estado do Rio de Janeiro atingiu, em setembro de 2012, 116,7 pontos - avanço de 0,83% em relação ao mesmo período de 2011. Já na comparação com agosto, houve queda de 0,23%.

Com a recuperação e perspectiva de expansão da economia cada vez mais consolidada, o consumidor mantém a expectativa de consumo em patamar elevado. A proximidade das festividades de fim de ano, aliado aos recursos provenientes do 13º salário, tendo em vista um mercado de trabalho aquecido, apenas reforçam o cenário de desempenho positivo.

Para alguns setores, em especial o de veículos, o fim de algumas medidas temporárias no final do ano, tal como a redução do IPI, deve representar uma alta nas vendas, já que o consumidor em busca do benefício irá optar pela compra do bem antes do fim dos preços reduzidos.

A conjuntura nacional deve ser analisada tendo em vista os efeitos defasados do ciclo de queda da taxa básica de juros (Selic) e as medidas fiscais adotadas pelo governo, que de maneira geral

contribuíram de maneira positiva o orçamento familiar. A melhora mostrou-se em condições de crédito mais favoráveis, alongamento dos prazos de financiamento e redução das taxas cobradas.

Indicadores de Inflação

Inflação acumulada no período de 12 meses	IGPM	IPCA BR	IPCA RJ	INPC BR	INPC RJ
Outubro/2011 a Setembro/2012	8,07%	5,28%	6,58%	5,58%	6,92%

Fontes:

FGV

IBGE

IBGE

IBGE

IBGE

Elaboração: Fecomércio-RJ

Evolução do Saldo de Empregos Gerados

Sindicato do Comércio Varejista de Valença

O mercado de trabalho das atividades relacionadas Sindicato do Comércio Varejista de Valença um saldo de 25 empregos em setembro último, totalizando um saldo acumulado de 11 vagas no ano, descontando-se dos admitidos aqueles desligados. Na região de abrangência do Sindicato, o Comércio de Bens, Serviços e Turismo, como um todo, gerou em setembro um saldo de 63 vagas, totalizando um saldo líquido de 382 empregos no ano. No estado do Rio de Janeiro o saldo gerado em setembro foi de 10.952, somando 52.128 vagas em 2012.

Evolução do Saldo de Empregos - Sindicato do Comércio Varejista de Valença*

ATIVIDADES	Set 2012	Acumulado 2012
Comércio varejista de mercadorias em geral, com predominância de produtos alimentícios - hipermercados e supermercados	4	-4
Comércio varejista de mercadorias em geral, com predominância de produtos alimentícios - minimercados, mercearias e armazéns	11	-1
Comércio varejista de mercadorias em geral, sem predominância de produtos alimentícios	0	-2
Comércio varejista de produtos de padaria, laticínio, doces, balas e semelhantes	2	0
Comércio varejista de carnes e pescados - açougues e peixarias	-1	-6
Comércio varejista de bebidas	1	-3
Comércio varejista de hortifrutigranjeiros	0	0
Comércio Varejista de Produtos Alimentícios em Geral ou Especializado em Produtos Alimentícios não Especificados Anteriormente	0	-1
Comércio varejista de combustíveis para veículos automotores	0	6
Comércio varejista de lubrificantes	0	-1
Comércio varejista de tintas e materiais para pintura	-1	3
Comércio varejista de material elétrico	0	1
Comércio varejista de vidros	0	5
Comércio varejista de ferragens, madeira e materiais de construção	-7	-20
Comércio varejista especializado de equipamentos e suprimentos de informática	-1	-2
Comércio varejista especializado de equipamentos de telefonia e comunicação	-1	-1
Comércio varejista especializado de eletrodomésticos e equipamentos de áudio e vídeo	3	3
Comércio varejista especializado de móveis, colchoaria e artigos de iluminação	-2	-5
Comércio varejista especializado de tecidos e artigos de cama, mesa e banho	0	3

Continua

Evolução do Saldo de Empregos - Sindicato do Comércio Varejista de Valença*

ATIVIDADES	Set 2012	Acumulado 2012
Comércio varejista especializado de instrumentos musicais e acessórios	0	0
Comércio Varejista Especializado de Peças e Acessórios para Aparelhos Eletroeletrônicos para Uso Doméstico, Exceto Informática e	0	0
Comércio varejista de artigos de uso doméstico não especificados anteriormente	0	0
Comércio varejista de livros, jornais, revistas e papelaria	-1	-5
Comércio varejista de discos, CDs, DVDs e fitas	0	0
Comércio varejista de artigos recreativos e esportivos	1	1
Comércio varejista de produtos farmacêuticos para uso humano e veterinário	3	28
Comércio varejista de cosméticos, produtos de perfumaria e de higiene pessoal	4	3
Comércio varejista de artigos médicos e ortopédicos	0	1
Comércio varejista de artigos de óptica	0	-1
Comércio varejista de artigos do vestuário e acessórios	8	-12
Comércio varejista de calçados e artigos de viagem	3	-2
Comércio varejista de jóias e relógios	0	1
Comércio varejista de gás liquefeito de petróleo (GLP)	0	4
Comércio varejista de artigos usados	0	0
Comércio varejista de outros produtos novos não especificados anteriormente	-1	18
Comércio ambulante e outros tipos de comércio varejista	0	0
Total das atividades relacionadas ao Sindicato	25	11
Total do Comércio de Bens, Serviços e Turismo da Região	63	382

Fonte: MTE/CAGED Estatístico 2012. Elaboração: Fecomércio-RJ.

* Base Territorial: Valença, Rio das Flores e Vassouras

**Evolução do Saldo de Empregos - Estado e Regiões Administrativas
Comércio de Bens, Serviços e Turismo**

Regiões	Set 2012	Acumulado 2012
Baixada Litorânea	320	850
Centro-Sul	205	915
Costa Verde	137	336
Médio Paraíba	234	2.790
Metropolitana	8.694	40.465
Noroeste	194	1.032
Norte	983	3.578
Serrana	185	2.162
Estado	10.952	52.128

Fonte: MTE/CAGED Estatístico 2012. Elaboração: Fecomércio-RJ.