

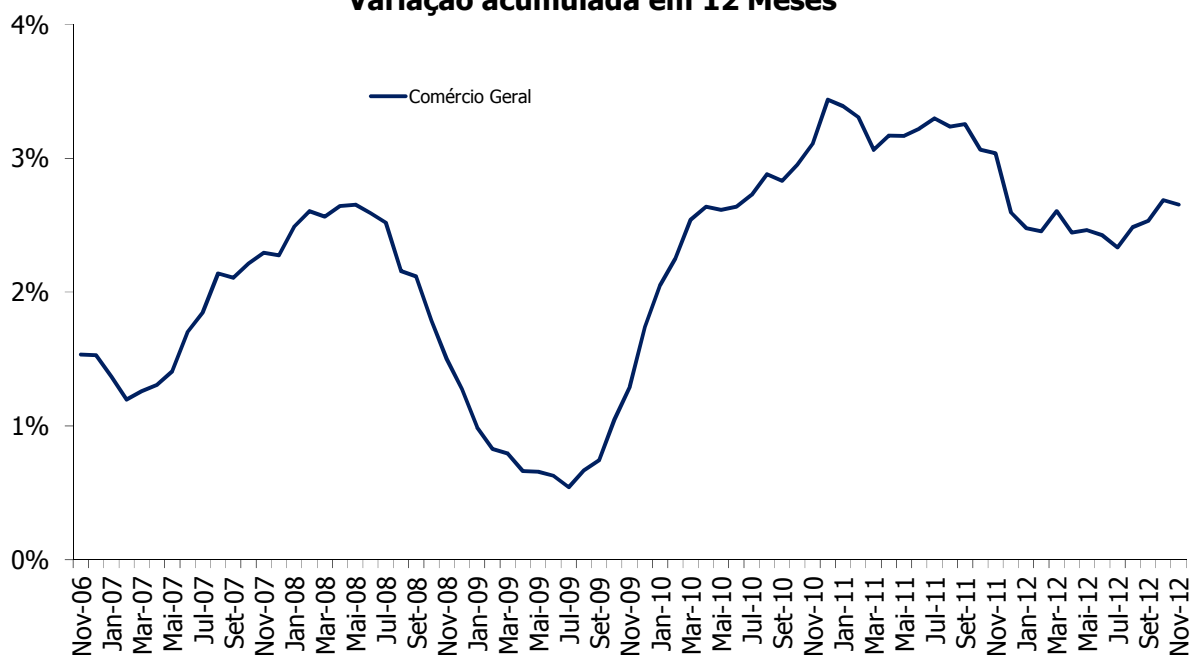
COMÉRCIO

O faturamento do comércio do estado do Rio de Janeiro registrou, em novembro, alta de 3,2% sobre o mesmo período do ano anterior. Em outubro a variação fora de 2,8% na mesma base de comparação.

No mês de novembro, o destaque ficou por conta do grupo *Bens Não Duráveis*, com alta de 7,2% na comparação interanual. Influenciado pelo calendário de postergações do IPI reduzido, o faturamento do segmento *Comércio Automotivo* teve queda de 3,2% em comparação com novembro do ano anterior. Ainda nesta base de comparação, *Bens Semiduráveis* e *Bens Duráveis* registraram, respectivamente, 1,8% e -0,1%.

No acumulado em 12 meses até novembro, o faturamento do setor cresceu 2,7%, a mesma taxa verificada em outubro, mas aquém dos 3,0% de novembro de 2011. O movimento mostra que, após a desaceleração iniciada no último trimestre de 2011, o desempenho do setor passou a ensaiar uma retomada mais consistente entre o 2º e o 3º trimestres – em linha com as nossas projeções anteriores. Os efeitos defasados das sucessivas reduções de juros, a melhoria das condições de crédito e a manutenção de fundamentos sólidos, como emprego e renda, contribuem para essa recuperação.

**Pesquisa Mensal do Comércio (PMC)
Estado do Rio de Janeiro
Variação acumulada em 12 Meses**

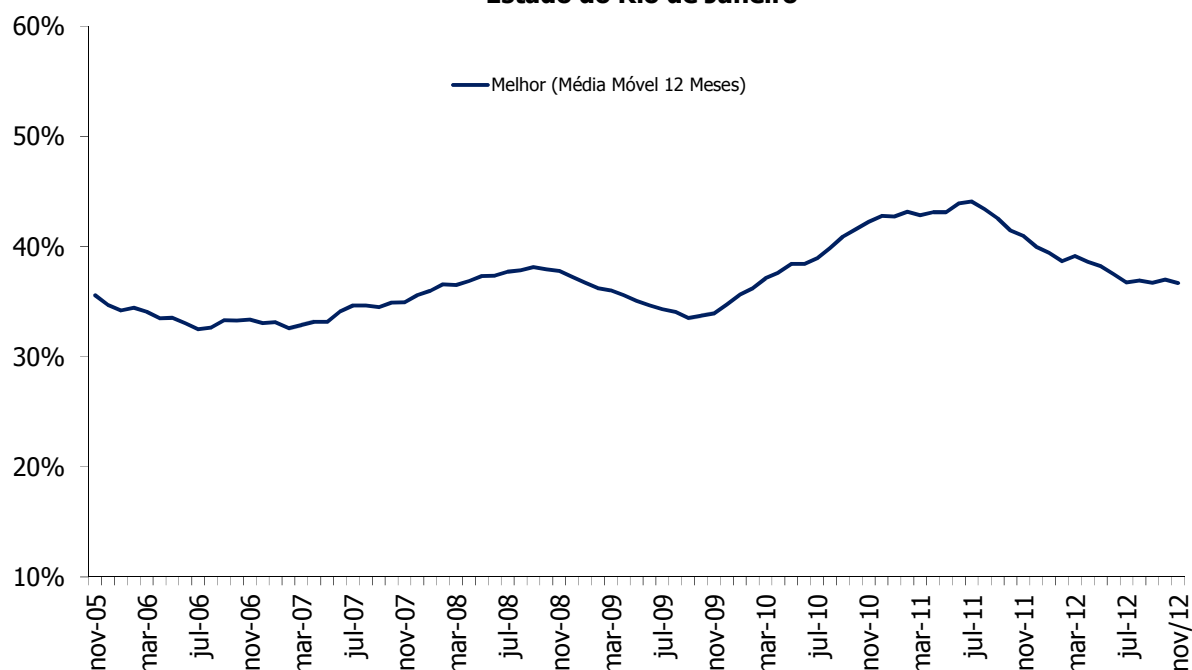


Fonte e Elaboração: Fecomércio-RJ.

O *Índice de Confiança do Comércio do Estado do Rio de Janeiro*, em novembro, ficou relativamente estável (-0,1%) em comparação com o mesmo período do ano anterior, atingindo o patamar de 144,7 pontos. O sub indicador de *Situação Presente* caiu 5,4%, enquanto o *Situação Futura* teve alta de 4,0%. Em relação ao mês imediatamente anterior, o ICC registrou alta de 1,0%, com expansão de 2,5% na *Situação Futura* e retração de 1,0% na *Situação Presente*.

A pesquisa *Opinião do Comércio do Estado do Rio de Janeiro* de novembro indicou um faturamento 0,9% maior que o do mesmo período do ano anterior. Para dezembro, a expectativa foi de uma alta de 18,0% em comparação com o mês imediatamente anterior.

**Pesquisa Opinião do Comércio de Bens, Serviços e Turismo
Faturamento no mês atual em relação ao mesmo mês do ano anterior
Estado do Rio de Janeiro**



Fonte e Elaboração: Fecomércio-RJ.

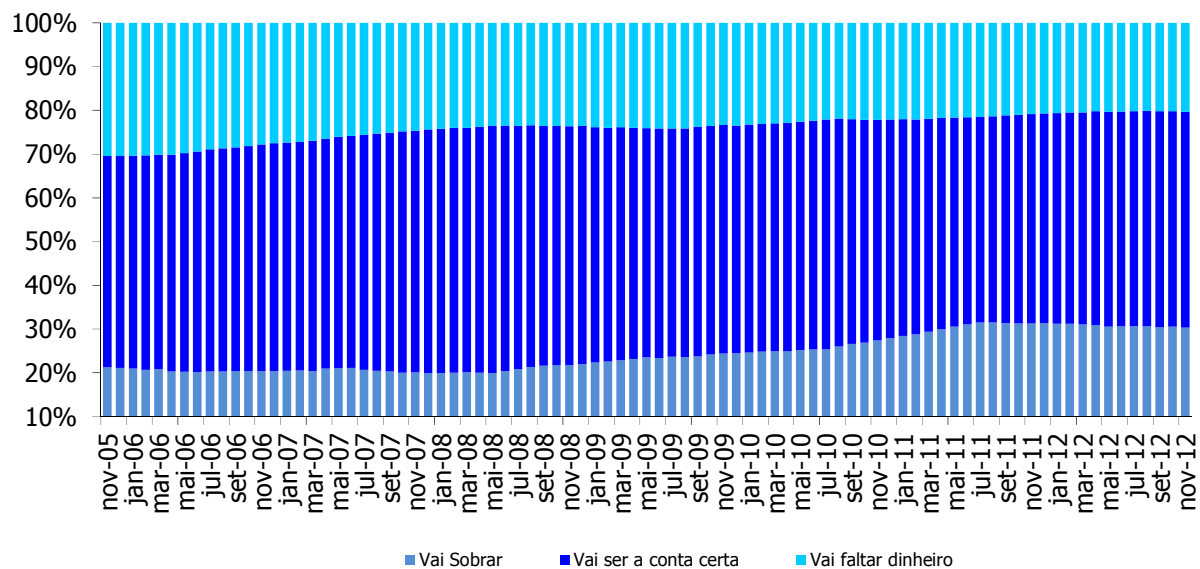
Em novembro de 2012, 69,5% dos empresários haviam declarado estoque no ponto certo ao fim do mês. Já em novembro de 2011, o percentual era de 71,0%. A pesquisa também indagou sobre o quadro de funcionários dos estabelecimentos, que apontou alta de 1,5% em novembro contra outubro de 2012 e alta de 2,6% no mesmo período do ano passado, na mesma base de comparação.

CONSUMIDOR

A *Pesquisa de Orçamento Doméstico* de novembro de 2012, realizada pela Fecomércio-RJ, mostrou que, naquele mês, 29,3% dos moradores do estado do Rio de Janeiro tiveram sobra no orçamento depois de todas as contas pagas, contra 32,1% em novembro de 2011. Entre os entrevistados, 78,8% estavam com o orçamento equilibrado (a conta certa + sobras) em novembro de 2012, contra 79,9% em 2011.

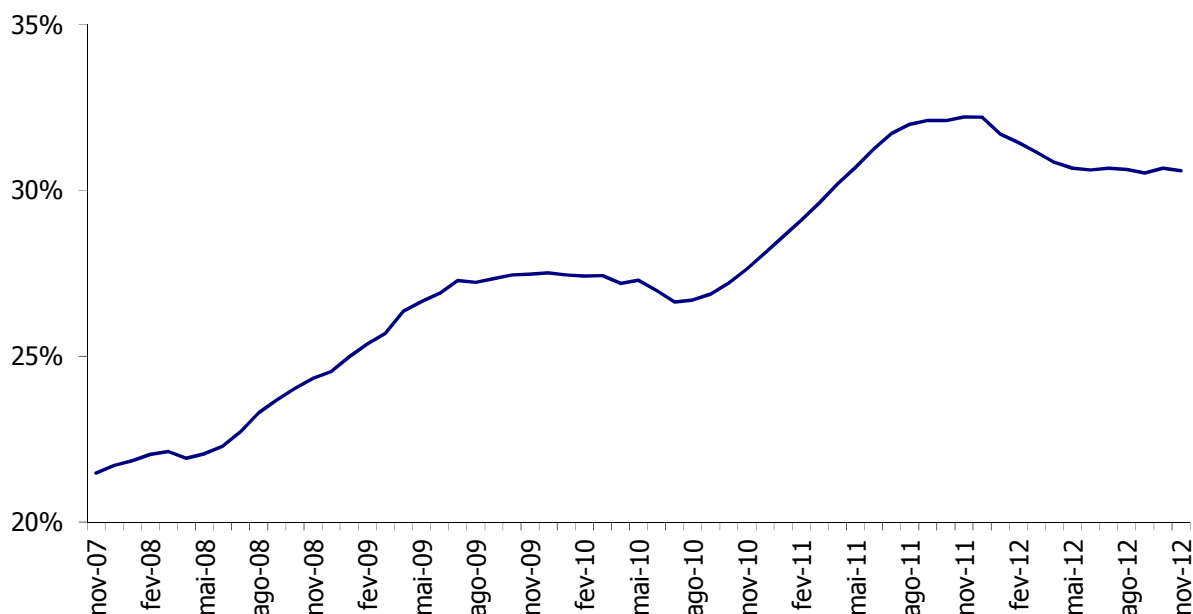
Entre as principais opções daqueles que tiveram sobra após o pagamento de todas as despesas, 36,4% guardariam para alguma eventualidade, 31,4% para gastar com lazer e 23,8% para consumir no futuro. A pesquisa também mostrou que 32,0% dos entrevistados possuíam algum dinheiro guardado, contra 33,0% no mesmo período do ano anterior.

**Pesquisa de Orçamento Doméstico (POD) - Média Móvel 12 Meses
Deverá sobrar dinheiro após as despesas?
Estado do Rio de Janeiro**



Fonte e Elaboração: Fecomércio-RJ.

**Pesquisa de Orçamento Doméstico (POD) - Média Móvel 12 Meses
Tem algum dinheiro guardado?
Estado do Rio de Janeiro**

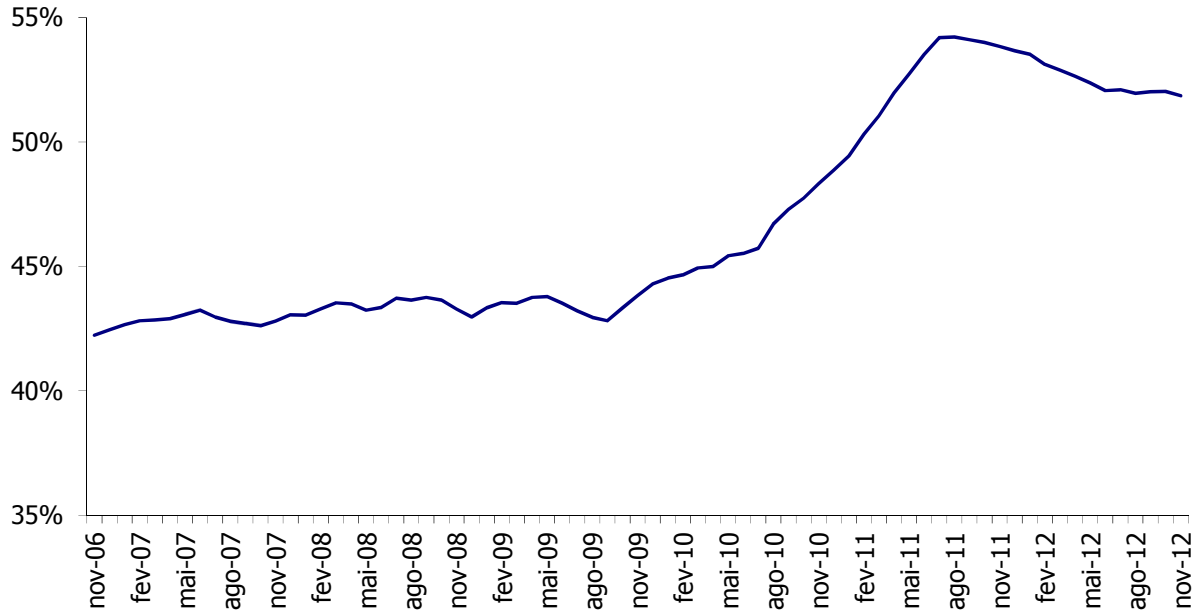


Fonte e Elaboração: Fecomércio-RJ.

A *Pesquisa de Inadimplência Doméstica* constatou que, em novembro do ano passado, 17,5% das famílias estavam com alguma conta fixa em atraso, enquanto o percentual registrado no mesmo período de 2011 foi de 16,2%. O levantamento revelou também que as três contas fixas com maior participação entre os inadimplentes foram as de luz, telefone fixo e água. 54,4% das famílias com contas em atraso encontravam dificuldades em quitar a conta de energia elétrica; 30,5% dos inadimplentes deixaram de pagar a conta de telefone fixo e 21,3%, a de água.

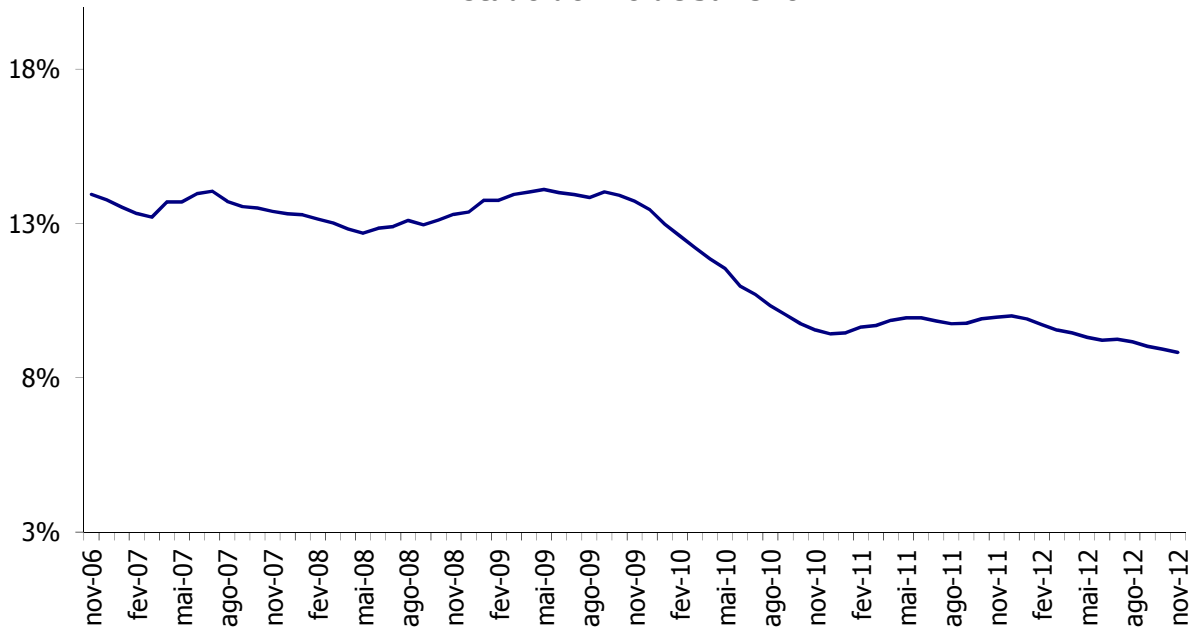
Em relação aos financiamentos, em novembro de 2012, 49,7% dos entrevistados pagavam algum financiamento, sendo que em 8,8% dos casos havia pelo menos uma parcela atrasada. No mesmo mês de 2011, o percentual de famílias comprometidas com financiamentos ficou em 51,7%, sendo que 10,1% destas registraram alguma prestação em atraso.

Pesquisa de Inadimplência Doméstica (PID) - Média Móvel 12 Meses
Meses
Pagando algum tipo de financiamento?
Estado do Rio de Janeiro



Fonte e Elaboração: Fecomércio-RJ.

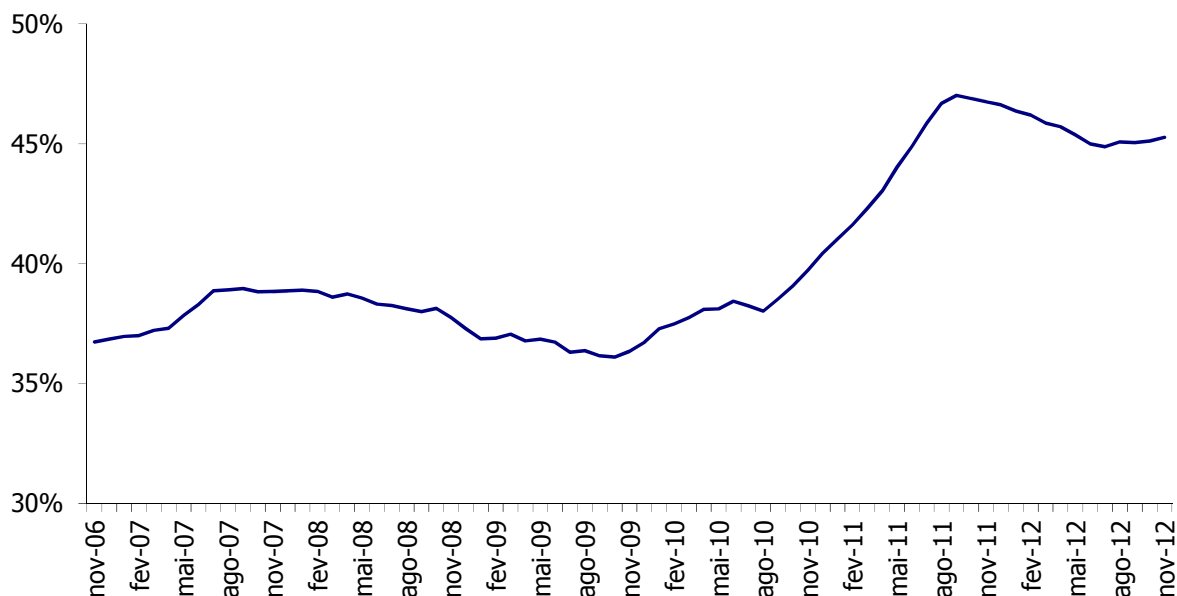
Pesquisa de Inadimplência Doméstica (PID) - Média Móvel 12 Meses
Meses
Alguma prestação atrasada?
Estado do Rio de Janeiro



Fonte e Elaboração: Fecomércio-RJ.

Por sua vez, a *Pesquisa de Consumo Doméstico* do Estado do Rio de Janeiro, da Fecomércio-RJ, que avalia o consumo das famílias e a intenção de compra, revelou que, em novembro de 2012, 45,5% das famílias haviam comprado produtos duráveis nos últimos seis meses. Em igual mês de 2011, a parcela encontrava-se em 44,4%. Dos itens comprados, Artigos Eletrônicos (38,5%), Eletrodomésticos (29,8%) e Móveis (18,0%) foram os mais citados.

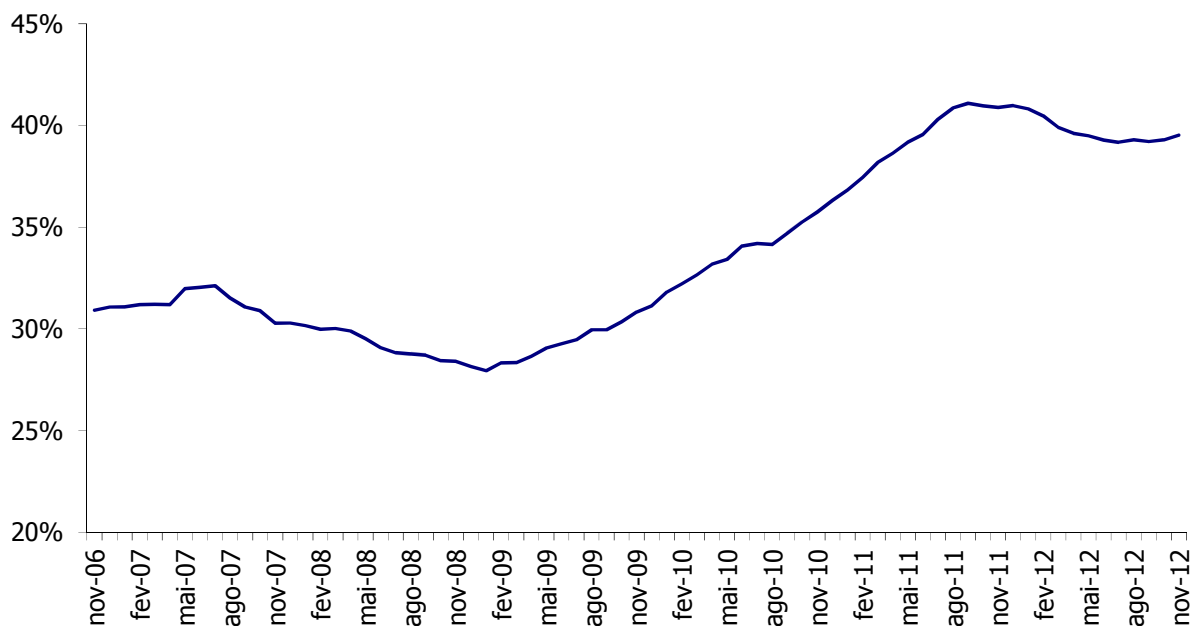
**Pesquisa de Consumo Doméstico (PCD) - Média Móvel 12 Meses
Comrou algum produto durável nos últimos 6 meses?
Estado do Rio de Janeiro**



Fonte e Elaboração: Fecomércio-RJ.

Quanto à intenção de compra, 44,0% das famílias pretendiam comprar algum bem durável nos seis meses posteriores a novembro, contra 41,8% apurados para o mesmo período de 2011. Artigos Eletrônicos (33,0%), Eletrodomésticos (25,0%) e Móveis (22,5%) seguem como os mais desejados.

**Pesquisa de Consumo Doméstico (PCD) - Média Móvel 12 Meses
 Pretende comprar algum produto durável nos próximos 6 meses?
 Estado do Rio de Janeiro**



Fonte e Elaboração: Fecomércio-RJ.

O Índice de Expectativa do Consumidor (IEC), que estima a sensação do consumidor em relação à conjuntura econômica no Estado do Rio de Janeiro atingiu, em novembro de 2012, 119,0 pontos - avanço de 0,1% em relação ao mesmo período de 2011.

Indicadores de Inflação

Inflação acumulada no período de 12 meses	IGPM	IPCA BR	IPCA RJ	INPC BR	INPC RJ
Dezembro/2011 a Novembro/2012	6,96%	5,53%	6,67%	5,96%	7,18%

Fontes: FGV IBGE IBGE IBGE IBGE

Elaboração: Fecomércio-RJ

**Evolução do Saldo de Empregos - Estado e Regiões Administrativas
Comércio de Bens, Serviços e Turismo**

Regiões	Nov 2012	Acumulado 2012
Baixada litorânea	836	2.131
Centro-Sul	369	968
Costa Verde	135	502
Médio Paraíba	831	4.075
Metropolitana	15.594	59.713
Noroeste	136	1.275
Norte	405	4.000
Serrana	959	3.370
Estado	19.265	76.034

Fonte: MTE/CAGED Estatístico 2012. Elaboração: Fecomércio-RJ.

Evolução do Saldo de Empregos - Sindicato do Comércio Varejista de Valença*

ATIVIDADES	Nov 2012	Acumulado 2012
Comércio varejista de mercadorias em geral, com predominância de produtos alimentícios - hipermercados e supermercados	2	-3
Comércio varejista de mercadorias em geral, com predominância de produtos alimentícios - minimercados, mercearias e armazéns	0	-5
Comércio varejista de mercadorias em geral, sem predominância de produtos alimentícios	5	3
Comércio varejista de produtos de padaria, laticínio, doces, balas e semelhantes	2	2
Comércio varejista de carnes e pescados - açougues e peixarias	1	-2
Comércio varejista de bebidas	-2	-5
Comércio varejista de hortifrutigranjeiros	1	3
Comércio Varejista de Produtos Alimentícios em Geral ou Especializado em Produtos Alimentícios não Especificados Anteriormente	1	-1
Comércio varejista de combustíveis para veículos automotores	-1	9
Comércio varejista de lubrificantes	0	0
Comércio varejista de tintas e materiais para pintura	-1	3
Comércio varejista de material elétrico	-2	0
Comércio varejista de vidros	0	4
Comércio varejista de ferragens, madeira e materiais de construção	-8	-26
Comércio varejista especializado de equipamentos e suprimentos de informática	0	-2
Comércio varejista especializado de equipamentos de telefonia e comunicação	1	-2
Comércio varejista especializado de eletrodomésticos e equipamentos de áudio e vídeo	2	5
Comércio varejista especializado de móveis, colchoaria e artigos de iluminação	1	-1
Comércio varejista especializado de tecidos e artigos de cama, mesa e banho	1	3

Continua

Evolução do Saldo de Empregos - Sindicato do Comércio Varejista de Valença*

ATIVIDADES	Nov 2012	Acumulado 2012
Comércio varejista especializado de instrumentos musicais e acessórios	0	0
Comércio Varejista Especializado de Peças e Acessórios para Aparelhos Eletroeletrônicos para Uso Doméstico, Exceto Informática e	-1	-1
Comércio varejista de artigos de uso doméstico não especificados anteriormente	0	0
Comércio varejista de livros, jornais, revistas e papelaria	-3	-5
Comércio varejista de discos, CDs, DVDs e fitas	0	0
Comércio varejista de artigos recreativos e esportivos	4	3
Comércio varejista de produtos farmacêuticos para uso humano e veterinário	6	36
Comércio varejista de cosméticos, produtos de perfumaria e de higiene pessoal	-1	1
Comércio varejista de artigos médicos e ortopédicos	0	1
Comércio varejista de artigos de óptica	-1	-1
Comércio varejista de artigos do vestuário e acessórios	-7	-22
Comércio varejista de calçados e artigos de viagem	14	11
Comércio varejista de jóias e relógios	-1	0
Comércio varejista de gás liquefeito de petróleo (GLP)	1	5
Comércio varejista de artigos usados	0	0
Comércio varejista de outros produtos novos não especificados anteriormente	1	23
Comércio ambulante e outros tipos de comércio varejista	0	0
Total das atividades relacionadas ao Sindicato	15	36
Total do Comércio de Bens, Serviços e Turismo da Região	73	462

Fonte: MTE/CAGED Estatístico 2012. Elaboração: Fecomércio-RJ.

* Base Territorial: Valença, Rio das Flores e Vassouras

