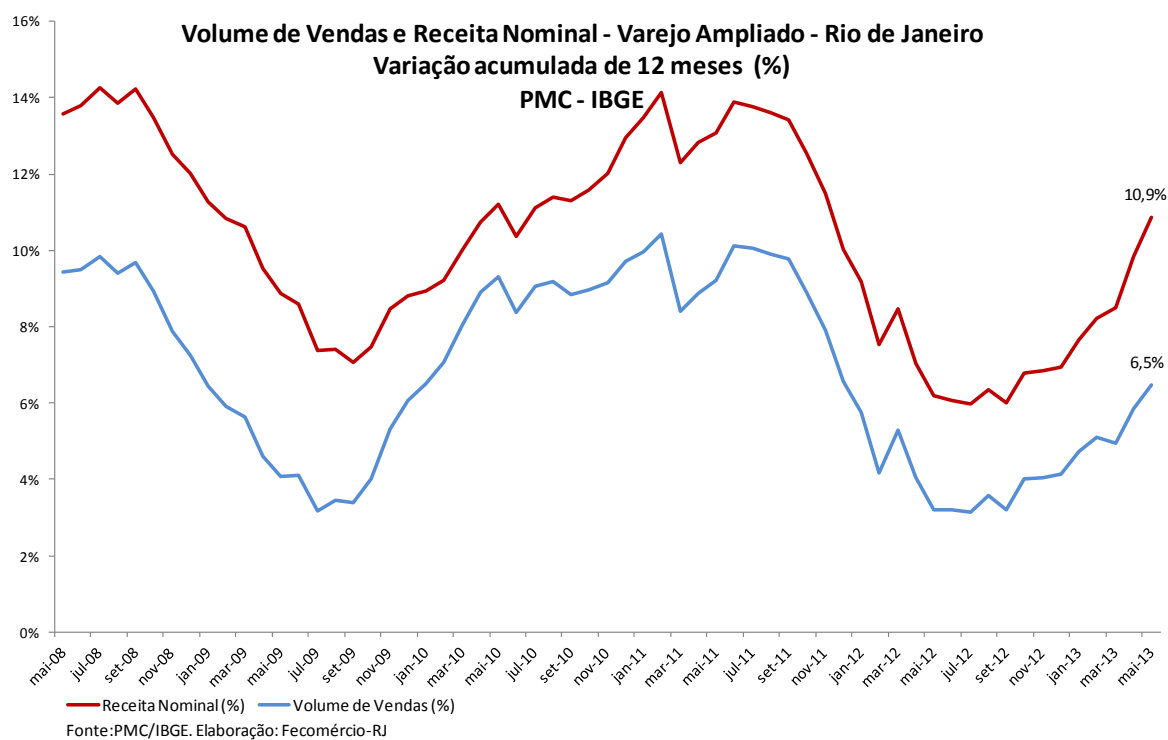


COMÉRCIO

O volume de vendas do comércio varejista restrito do estado do Rio de Janeiro registrou, em maio de 2013, alta de 6,2% em relação ao mesmo mês do ano passado, de acordo com a Pesquisa Mensal de Comércio, do IBGE. Em abril de 2013, a variação apurada na comparação interanual havia sido de 2,9%. Em termos de receita nominal, as variações interanuais foram de 17,4%, em maio e de 13,7%, em abril. Em dozes meses, o avanço situou-se em 6,5%.



Em termos de volume de vendas, maio apresentou resultado positivo para nove dos dez segmentos pesquisados pelo IBGE, na comparação com igual mês do ano anterior. Destaque para: Equipamentos e matérias para escritório, informática e comunicação (57,4%); Veículos, motocicletas, partes e peças (14,7%); e Outros artigos de uso pessoal e doméstico (13,1%).

O comércio não está imune ao ritmo hesitante da atividade doméstica, mas ainda avança acima da média da economia. A inflação acumulada mais alta e as limitações ao crescimento do mercado de trabalho impostas por um cenário de pleno emprego não permitiram ao setor manter, em 2012, o grau de aquecimento apurado nos dois anos anteriores. No entanto, por uma agenda diferenciada de

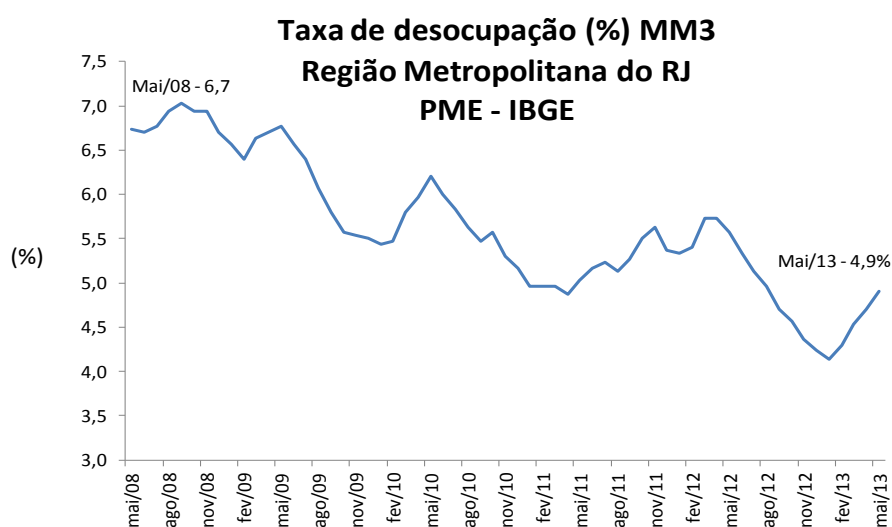
eventos e investimentos em maturação, o Rio de Janeiro tem mantido uma trajetória mais homogênea nas vendas, com contribuição decisiva do mercado de trabalho, sobretudo em segmentos como construção civil e serviços.

Em termos de receita nominal, no acumulado de dozes meses, o avanço apurado foi de 10,9%. Na comparação entre maio deste ano e o mesmo mês de 2012, a receita nominal do comércio varejista ampliado ampliou-se em 16,1%, após aumento de 17,0% em abril. Todos os dez segmentos pesquisados apuraram alta. Os resultados mais expressivos foram apurados pelos segmentos de: Equipamentos e materiais para escritório, informática e comunicação (37,8%); Hipermercados, supermercados, produtos alimentícios, bebidas e fumo (21,3%); e Outros artigos de uso pessoal e doméstico (20,6%).

EMPREGO E RENDIMENTO

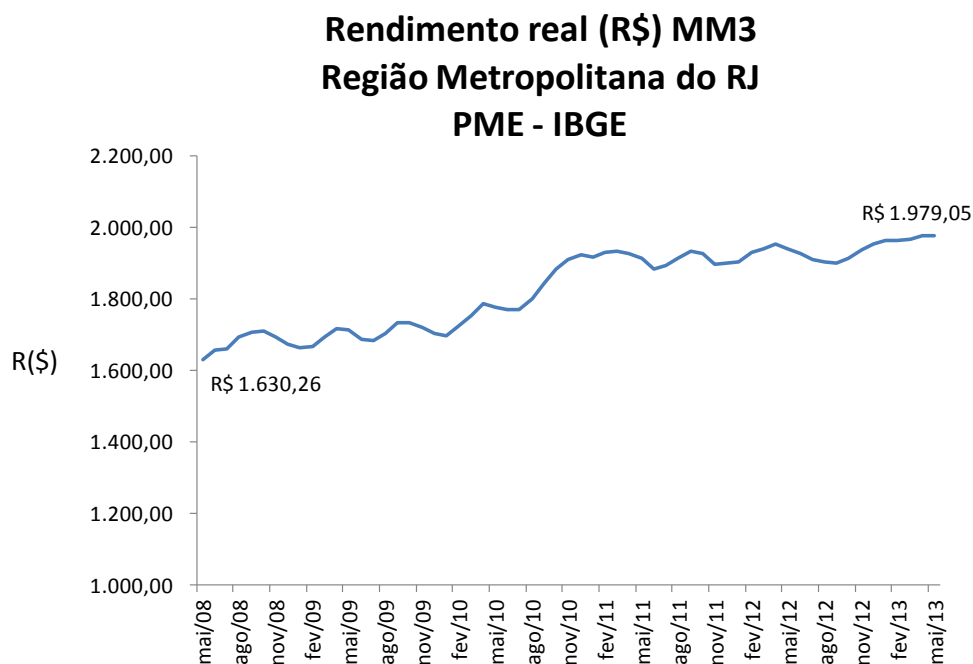
Segundo Pesquisa Mensal de Emprego, do IBGE, a taxa de desocupação nas seis maiores regiões metropolitanas do país ficou em 5,8% em maio de 2013 – mesmo patamar de abril deste ano e de maio de 2012. Já o rendimento médio real ficou em R\$ 1.863,60 – 0,1% maior em comparação ao mês anterior (R\$ 1.862,40) e 8,0% maior na relação interanual (R\$ 1.725,60).

Na região metropolitana do Rio, a taxa de desocupação ficou em 5,2%. Em termos de médias móveis trimestrais, o indicador passou de 6,7%, em maio de 2008, para 4,9%, em igual mês de 2013 – redução de 27% em cinco anos.



Fonte: PME/IBGE. Elaboração: Fecomércio-RJ.

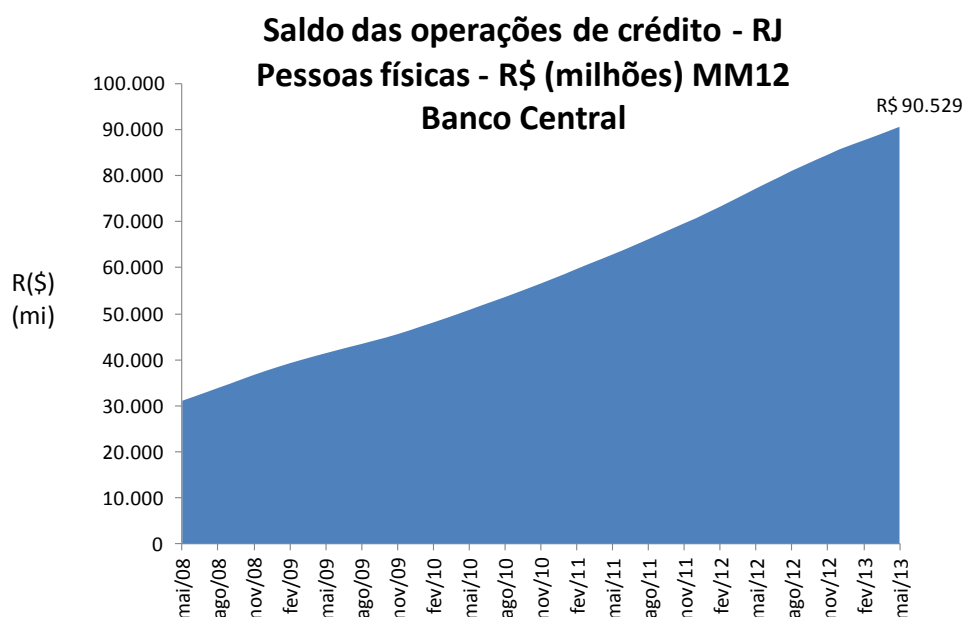
Já o rendimento médio do trabalhador ficou em R\$ 1.986,20 – com avanço de 0,1% na comparação com o mês anterior e de 3,0% na relação interanual. Na mesma base de comparação usada para a desocupação, a média móvel trimestral do rendimento médio avançou 21,4% entre maio de 2008 e o mesmo mês deste ano, ao passar de R\$ 1.630,26 para R\$ 1.979,05, respectivamente.



Fonte: PME/IBGE. Elaboração: Fecomércio-RJ.

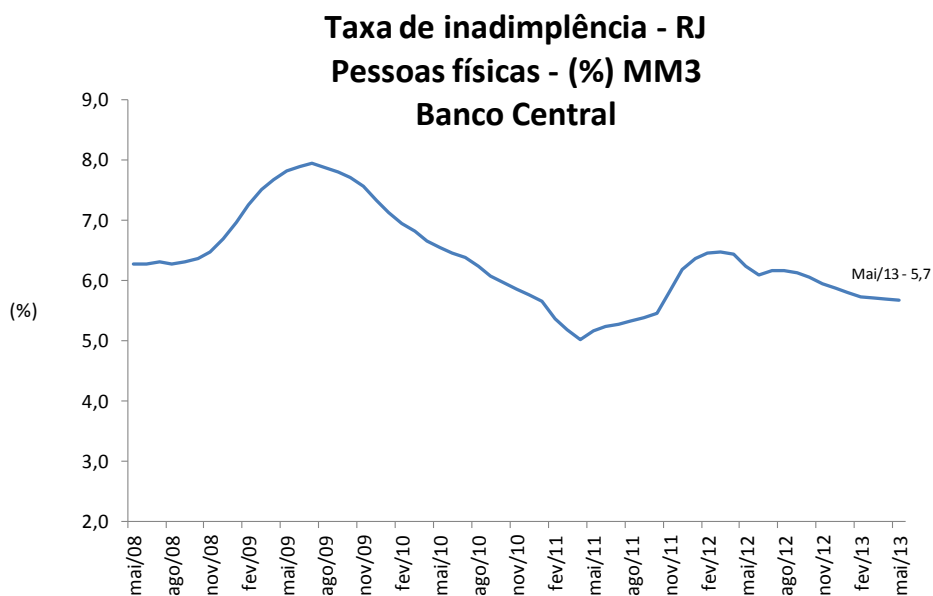
CRÉDITO E ADIMPLÊNCIA

O crescimento das concessões de crédito à Pessoa Física no estado do Rio de Janeiro foi de 1,6% em maio na comparação com abril, o mesmo da leitura anterior. Em retrospecto, na comparação entre maio de 2013 e mesmo mês de 2008, o saldo de crédito à pessoa física cresceu 191,0%, em função de estímulos governamentais, reduzida taxa de desocupação, formalização no mercado de trabalho e redução dos juros. No período, o saldo cresceu de uma média anualizada de R\$ 31.114 milhões para R\$ 90,529 milhões.



Fonte: Banco Central do Brasil. Elaboração: Fecomércio-RJ.

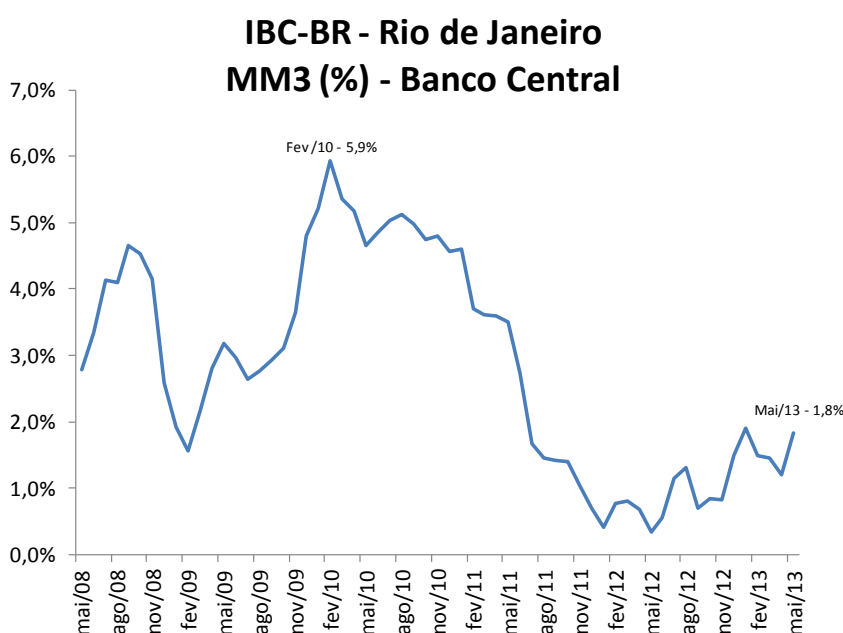
A contínua expansão das concessões não provocou, porém, descolamento da inadimplência para além de sua média histórica, apesar de elevação da taxa em momentos de menor dinamismo econômico. O recente comportamento dos preços impactou a renda disponível das famílias, mas não o suficiente para elevar significativamente os atrasos nas últimas leituras. Apesar dos impactos da inflação e do acúmulo de financiamentos, a taxa de inadimplência no primeiro semestre de 2013 manteve-se em patamar relativamente baixo, ancorada no desempenho do mercado de trabalho.



Fonte: Banco Central do Brasil. Elaboração: Fecomércio-RJ.

ATIVIDADE ECONÔMICA

Respaldo pelo comportamento das vendas no varejo e pelo desempenho do mercado de trabalho, o Índice de Atividade Econômica Regional do Banco Central para o Rio de Janeiro, apurado em maio, manteve a gradual retomada da atividade, iniciada no segundo semestre de 2012, ao operar em patamar superior ao registrado em igual período do ano anterior. No entanto, o ritmo dessa aceleração permanece relativamente lento, sob efeito do maior grau de incertezas no planejamento dos agentes econômicos, da tomada historicamente elevada de crédito pelo consumidor, dos impactos de uma inflação mais forte e, na margem, do aumento dos juros e do dólar.



Fonte: Banco Central do Brasil. Elaboração: Fecomércio-RJ.

Indicadores de Inflação

Inflação acumulada no período de 12 meses	IGPM	IPCA BR	IPCA RJ	INPC BR	INPC RJ
Junho/2012 - Maio/2013	6,22%	6,50%	6,89%	6,95%	6,95%

Fontes:

FGV

IBGE

IBGE

IBGE

IBGE

Elaboração: Fecomércio-RJ

**Evolução do Saldo de Empregos - Estado e Regiões Administrativas
Setor do Comércio de Bens, Serviços e Turismo**

Regiões	Mai 2013	Acumul. 2012 ¹	Acumul. 2013 ¹
Baixada Litorânea	-208	-727	-1.854
Centro-Sul	120	242	-276
Costa Verde	44	60	-296
Médio Paraíba	-85	1.215	160
Metropolitana	578	17.174	1.035
Noroeste	67	326	719
Norte	-95	2.079	384
Serrana	760	1.079	994
Estado	1.181	21.448	866

Fonte: MTE/CAGED Estatístico 2013. Elaboração: Fecomércio-RJ.

* Acumulado do ano até o mês de referência da análise – 2012 e 2013.

**Salário Médio Mensal dos Empregados (R\$) - Estado e Regiões Administrativas
Comércio de Bens, Serviços e Turismo**

Regiões	Maio 2013	Acumul. 2012 ^{1 2}	Acumul. 2013 ¹	Varição Acumul. 2013/2012
Baixada Litorânea	1.045,99	959,07	1.007,94	5,1%
Centro-Sul	973,79	974,98	967,62	-0,8%
Costa Verde	1.093,85	968,69	999,02	3,1%
Médio Paraíba	1.018,23	939,92	984,02	4,7%
Metropolitana	1.258,14	1.186,33	1.224,20	3,2%
Noroeste	997,80	889,36	1.000,19	12,5%
Norte	1.478,34	1.433,58	1.419,86	-1,0%
Serrana	966,54	885,71	928,34	4,8%
Estado	1.232,54	1.160,61	1.196,52	3,1%

Fonte: MTE/CAGED Estatístico 2013. Elaboração: Fecomércio-RJ.

* Acumulado do ano até o mês de referência da análise – 2012 e 2013;

** Valores em Salário Real.

Evolução do Saldo de Empregos - Sindicato do Comércio Varejista de Valença*

Atividades Econômicas	Maio de 2013					Acumul. 2013
	Micro	Pequena	Média	Grande	Total	
Comércio varejista de mercadorias em geral, com predominância de produtos alimentícios - hipermercados e supermercados	0	4	-1	-5	-2	-14
Comércio varejista de mercadorias em geral, com predominância de produtos alimentícios - minimercados, mercearias e armazéns	2	0	0	2	4	-4
Comércio varejista de mercadorias em geral, sem predominância de produtos alimentícios	0	0	0	0	0	-3
Comércio varejista de produtos de padaria, laticínio, doces, balas e semelhantes	0	-1	0	0	-1	-2
Comércio varejista de carnes e pescados - açougues e peixarias	-4	0	0	0	-4	-2
Comércio varejista de bebidas	2	0	0	0	2	-1
Comércio varejista de hortifrutigranjeiros	-2	0	0	0	-2	-4
Comércio varejista de produtos alimentícios em geral ou especializado em produtos alimentícios não especificados anteriormente	1	0	0	0	1	0
Comércio varejista de combustíveis para veículos automotores	4	-3	0	0	1	-5
Comércio varejista de lubrificantes	0	0	0	0	0	0
Comércio varejista de tintas e materiais para pintura	1	0	0	0	1	-1
Comércio varejista de material elétrico	1	0	0	0	1	5
Comércio varejista de vidros	1	0	0	0	1	-3
Comércio varejista de ferragens, madeira e materiais de construção	1	-2	0	0	-1	11
Comércio varejista especializado de equipamentos e suprimentos de informática	-2	1	0	0	-1	-2
Comércio varejista especializado de equipamentos de telefonia e comunicação	-3	0	0	0	-3	-3
Comércio varejista especializado de eletrodomésticos e equipamentos de áudio e vídeo	0	-1	0	0	-1	-3
Comércio varejista especializado de móveis, colchoaria e artigos de iluminação	0	0	0	0	0	-3
Comércio varejista especializado de tecidos e artigos de cama, mesa e banho	1	0	0	0	1	4

(continua)

Evolução do Saldo de Empregos - Sindicato do Comércio Varejista de Valença*

Atividades Econômicas	Maio de 2013					Acumul. 2013
	Micro	Pequena	Média	Grande	Total	
Comércio varejista especializado de instrumentos musicais e acessórios	0	0	0	0	0	0
Comércio varejista especializado de peças e acessórios para aparelhos eletroeletrônicos para uso doméstico, exceto informática e	0	1	0	0	1	5
Comércio varejista de artigos de uso doméstico não especificados anteriormente	0	0	0	0	0	0
Comércio varejista de livros, jornais, revistas e papelaria	2	-1	0	0	1	-3
Comércio varejista de discos, CDs, DVDs e fitas	0	0	0	0	0	0
Comércio varejista de artigos recreativos e esportivos	2	0	0	0	2	-2
Comércio varejista de produtos farmacêuticos para uso humano e veterinário	4	2	0	0	6	-7
Comércio varejista de cosméticos, produtos de perfumaria e de higiene pessoal	1	0	0	0	1	-4
Comércio varejista de artigos médicos e ortopédicos	0	0	0	0	0	0
Comércio varejista de artigos de óptica	0	0	0	0	0	0
Comércio varejista de artigos do vestuário e acessórios	16	7	0	0	23	1
Comércio varejista de calçados e artigos de viagem	1	1	0	0	2	-8
Comércio varejista de jóias e relógios	0	0	0	0	0	0
Comércio varejista de gás liquefeito de petróleo (GLP)	0	0	0	0	0	0
Comércio varejista de artigos usados	0	0	0	0	0	1
Comércio varejista de outros produtos novos não especificados anteriormente	2	-2	0	0	0	6
Comércio ambulante e outros tipos de comércio varejista	0	0	0	0	0	0
Total das atividades relacionadas ao Sindicato	31	6	-1	-3	33	-41
Total do Comércio de Bens, Serviços e Turismo da Região	13	-3	-4	27	33	-12

Fonte: MTE/CAGED Estatístico 2013. Elaboração: Fecomércio-RJ.

* Base Territorial: Valença, Rio das Flores e Vassouras.

Salário Médio Mensal dos Empregados (R\$) - Sindicato do Comércio Varejista de Valença*

Atividades Econômicas	Maio de 2013				
	Micro	Pequena	Média	Grande	Total
Comércio varejista de mercadorias em geral, com predominância de produtos alimentícios - hipermercados e supermercados	764,25	894,33	790,00	762,78	787,29
Comércio varejista de mercadorias em geral, com predominância de produtos alimentícios - minimercados, mercearias e armazéns	733,88	918,71	843,75	691,94	789,98
Comércio varejista de mercadorias em geral, sem predominância de produtos alimentícios	-	-	-	-	-
Comércio varejista de produtos de padaria, laticínio, doces, balas e semelhantes	718,80	739,00	-	-	723,46
Comércio varejista de carnes e pescados - açougues e peixarias	709,25	-	-	-	709,25
Comércio varejista de bebidas	802,00	-	-	-	802,00
Comércio varejista de hortifrutigranjeiros	930,00	-	-	-	930,00
Comércio varejista de produtos alimentícios em geral ou especializado em produtos alimentícios não especificados anteriormente	769,67	-	-	-	769,67
Comércio varejista de combustíveis para veículos automotores	854,67	698,43	-	-	770,54
Comércio varejista de lubrificantes	-	-	-	-	-
Comércio varejista de tintas e materiais para pintura	812,00	-	-	-	812,00
Comércio varejista de material elétrico	822,00	-	-	-	822,00
Comércio varejista de vidros	802,00	-	-	-	802,00
Comércio varejista de ferragens, madeira e materiais de construção	821,57	775,00	-	-	811,22
Comércio varejista especializado de equipamentos e suprimentos de informática	854,00	678,00	-	-	795,33
Comércio varejista especializado de equipamentos de telefonia e comunicação	812,00	-	-	-	812,00
Comércio varejista especializado de eletrodomésticos e equipamentos de áudio e vídeo	-	688,67	-	-	688,67
Comércio varejista especializado de móveis, colchoaria e artigos de iluminação	-	735,00	-	-	735,00
Comércio varejista especializado de tecidos e artigos de cama, mesa e banho	784,00	-	-	-	784,00

(continua)

Salário Médio Mensal dos Empregados (R\$) - Sindicato do Comércio Varejista de Valença*

Atividades	Maio de 2013				
	Micro	Pequena	Média	Grande	Total
Comércio varejista especializado de instrumentos musicais e acessórios	-	-	-	-	-
Comércio varejista especializado de peças e acessórios para aparelhos eletroeletrônicos para uso doméstico, exceto informática e	-	802,00	-	-	802,00
Comércio varejista de artigos de uso doméstico não especificados anteriormente	-	-	-	-	-
Comércio varejista de livros, jornais, revistas e papelaria	777,25	802,00	-	-	782,20
Comércio varejista de discos, CDs, DVDs e fitas	-	-	-	-	-
Comércio varejista de artigos recreativos e esportivos	835,00	777,75	-	-	796,83
Comércio varejista de produtos farmacêuticos para uso humano e veterinário	1.082,50	910,05	-	-	974,72
Comércio varejista de cosméticos, produtos de perfumaria e de higiene pessoal	802,00	-	-	-	802,00
Comércio varejista de artigos médicos e ortopédicos	-	-	-	-	-
Comércio varejista de artigos de óptica	-	-	-	-	-
Comércio varejista de artigos do vestuário e acessórios	807,91	851,53	-	-	823,55
Comércio varejista de calçados e artigos de viagem	802,00	802,00	-	-	802,00
Comércio varejista de jóias e relógios	-	-	-	-	-
Comércio varejista de gás liquefeito de petróleo (GLP)	889,50	-	-	-	889,50
Comércio varejista de artigos usados	-	-	-	-	-
Comércio varejista de outros produtos novos não especificados anteriormente	745,67	753,50	-	-	747,63
Comércio ambulante e outros tipos de comércio varejista	-	-	-	-	-
Total das atividades relacionadas ao Sindicato	821,43	840,37	813,89	733,72	814,84

Fonte: MTE/CAGED Estatístico 2013. Elaboração: Fecomércio-RJ.

* Base Territorial: Valença, Rio das Flores e Vassouras.

** (-) Estabelecimentos que não possuem empregados na atividade econômica do mês de referência.