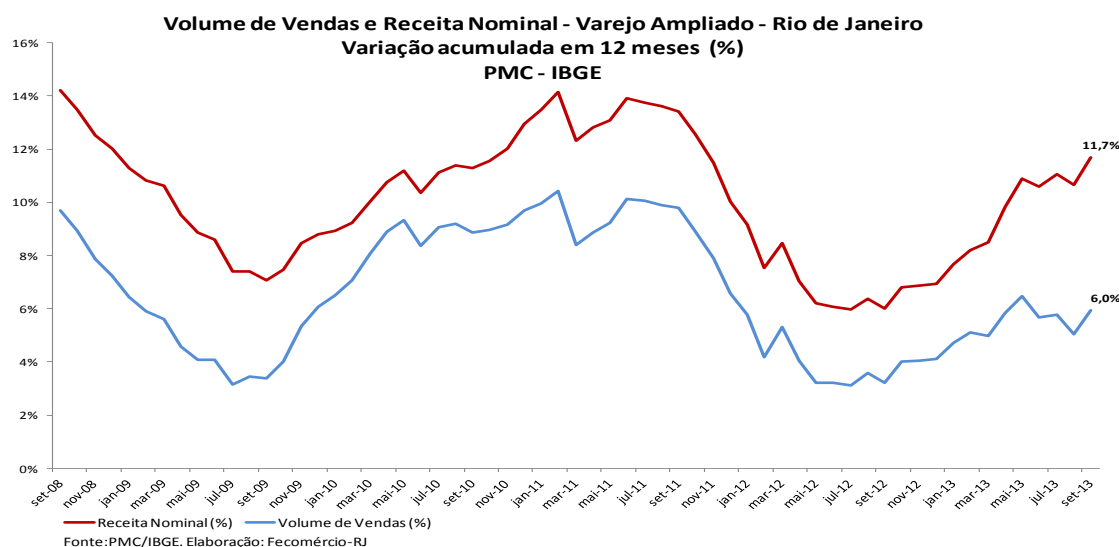


COMÉRCIO

O volume de vendas do comércio varejista restrito do estado do Rio de Janeiro registrou, em setembro de 2013, alta de 5,4% em relação ao mesmo mês do ano passado, de acordo com a Pesquisa Mensal de Comércio, do IBGE. Em agosto, o aumento na comparação interanual havia sido de 7,3%. Em termos de receita nominal, as variações interanuais foram de 12,5%, em setembro, e 15,0%, em agosto.

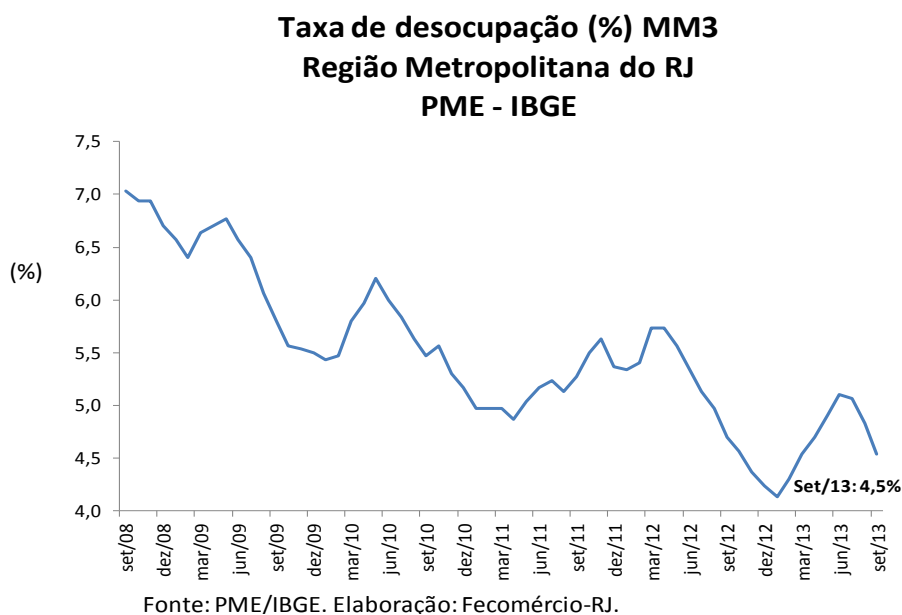
O varejo ampliado, por sua vez, apontou aumento de 11,1% na comparação entre setembro de 2013 e o mesmo mês do ano passado. Em agosto, a alta havia sido de 2,8%. Em 12 meses, o avanço acumulado situou-se em 5,9%. Na comparação entre setembro deste ano e o mesmo mês de 2012, a receita nominal do comércio varejista ampliado ampliou-se em 16,6%, após aumento de 9,0% em agosto. No acumulado de 12 meses, o crescimento apurado foi de 11,6%.

Na relação interanual, oito dos dez segmentos pesquisados apuraram alta no volume de vendas: Veículos, motocicletas, partes e peças (29,5%); Equipamentos e materiais para escritório, informática e comunicação (26,2%); Outros artigos de uso pessoal e doméstico (16,3%); Artigos farmacêuticos, médicos, ortopédicos, de perfumaria e cosméticos (6,9%); Hipermercados, supermercados, produtos alimentícios, bebidas e fumo (4,7%); Material de construção (3,8%); Combustíveis e lubrificantes (2,7%); Móveis e Eletrodomésticos (0,7%). Os segmentos que registraram retrações foram: Tecidos, vestuário e calçados (-2,6%); e Livros, jornais, revistas e papelaria (-0,4%).



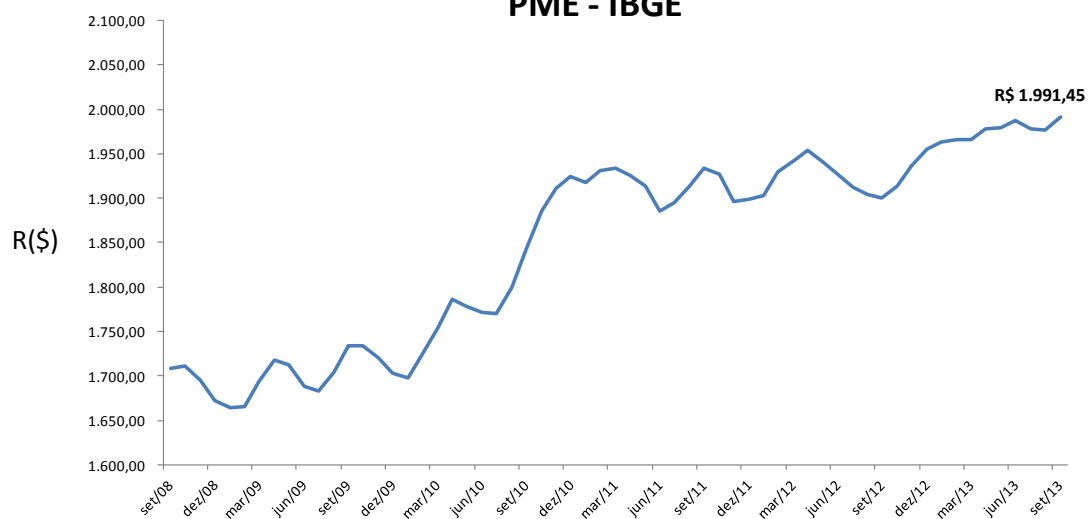
EMPREGO E RENDIMENTO

Segundo a Pesquisa Mensal de Emprego, do IBGE, a taxa de desocupação nas seis maiores regiões metropolitanas do país ficou em 5,4%, em setembro de 2013. O rendimento médio real apontou R\$1.908,00 – 1,0% acima do apurado no mês anterior e 2,4% acima do registrado em setembro do ano passado. Na região metropolitana do Rio, a taxa de desocupação ficou em 4,4%. Em termos de médias móveis trimestrais, o indicador passou de 7,0%, em setembro de 2008, para 4,5%, em igual mês de 2013 – redução de 35,5% em cinco anos.



Já o rendimento médio do trabalhador ficou em R\$ 2.036,60 – com alta de 2,4% na comparação com o mês anterior e 6,7% na relação interanual. Na mesma base de comparação usada para a desocupação, a média móvel trimestral do rendimento médio avançou 16,6% entre setembro de 2008 e o mesmo mês deste ano, ao passar de R\$ 1.707,98 para R\$ 1.991,45, respectivamente.

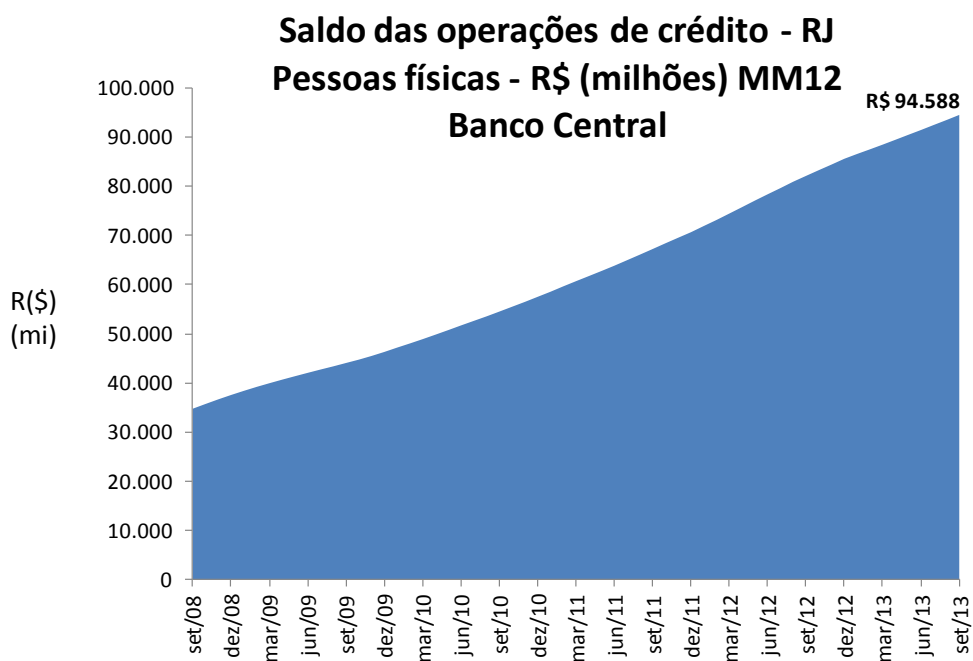
Rendimento real (R\$) MM3 Região Metropolitana do RJ PME - IBGE



Fonte: PME/IBGE. Elaboração: Fecomércio-RJ.

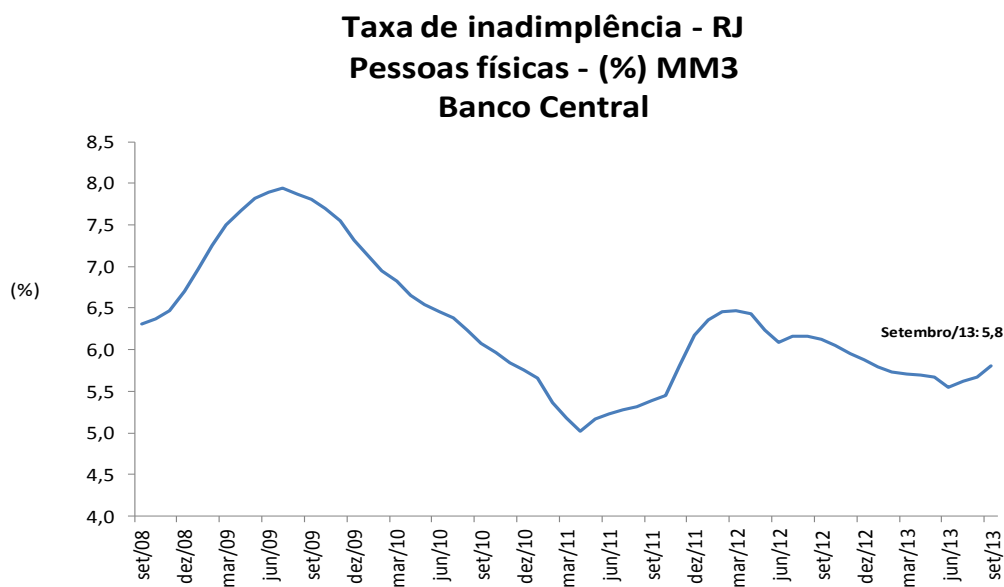
CRÉDITO E ADIMPLÊNCIA

O crescimento das concessões de crédito à Pessoa Física no estado do Rio de Janeiro foi de 0,6% em setembro deste ano na comparação com igual mês de 2012, o mesmo da leitura anterior. Em retrospecto, na comparação entre setembro de 2013 e mesmo mês de 2008, o saldo avançou 171,7%, em função de estímulos governamentais, reduzida taxa de desocupação, formalização no mercado de trabalho e redução dos juros. No período, cresceu de uma média anualizada de R\$ 34.808 milhões para R\$ 94.588 milhões.



Fonte: Banco Central do Brasil. Elaboração: Fecomércio-RJ.

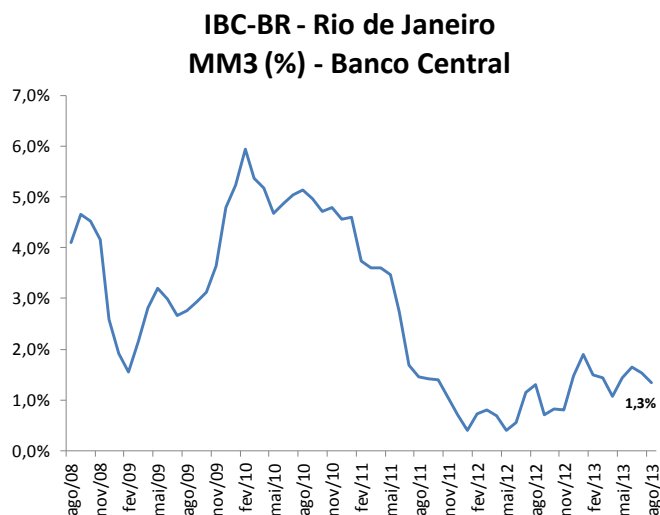
A expansão das concessões não provocou, porém, descolamento da inadimplência para além de sua média histórica, apesar de elevação em momentos de menor dinamismo econômico. O recente comportamento dos preços impactou a renda disponível das famílias, mas não o suficiente para elevar os atrasos para além do observado no passado recente.



Fonte: Banco Central do Brasil. Elaboração: Fecomércio-RJ.

ATIVIDADE ECONÔMICA

O Índice de Atividade Econômica Regional do Banco Central para o Rio de Janeiro, apurado em agosto – o mais recente divulgado –, registrou alta de 1,3%, em compasso de recuperação gradual da economia após forte desaceleração a partir de 2009. O ritmo desse avanço, porém, permanece lento, sob efeito das incertezas no planejamento dos agentes econômicos, da tomada historicamente elevada de crédito pelo consumidor, dos impactos da inflação e, na margem, do aumento dos juros.



Fonte: Banco Central do Brasil. Elaboração: Fecomércio-RJ.

Indicadores de Inflação

Inflação acumulada no período de 12 meses	IGPM	IPCA BR	IPCA RJ	INPC BR	INPC RJ
Agosto/2012 - Setembro/2013	4,40%	5,86%	5,96%	5,69%	5,39%

Fontes:

FGV

IBGE

IBGE

IBGE

IBGE

Elaboração: Fecomércio-RJ

**Evolução do Saldo de Empregos - Estado e Regiões Administrativas
Setor do Comércio de Bens, Serviços e Turismo**

Regiões	Setembro 2012	Setembro 2013	Acumul. 2012 ¹	Acumul. 2013 ¹
Baixada Litorânea	320	810	404	-101
Centro-Sul	202	15	873	-208
Costa Verde	125	-9	219	-399
Médio Paraíba	252	785	2.548	641
Metropolitana	8.589	11.036	41.746	19.740
Noroeste	200	158	844	1.393
Norte	983	318	3.606	1.700
Serrana	202	264	2.197	2.479
Estado	10.873	13.377	52.437	25.245

Fonte: MTE/CAGED Estatístico 2012/2013. Elaboração: Fecomércio-RJ.

* Acumulado do ano até o mês de referência da análise – 2012 e 2013.

**Salário Médio Mensal dos Empregados (R\$) - Estado e Regiões Administrativas
Comércio de Bens, Serviços e Turismo**

Regiões	Setembro 2012	Setembro 2013	Varição Mês 2013/2012	Acumul. 2012 ^{1 2}	Acumul. 2013 ¹	Varição Acumul. 2013/2012
Baixada Litorânea	1.025,75	1.159,60	13,0%	993,44	1.041,93	4,9%
Centro-Sul	1.082,37	967,26	-10,6%	1.051,08	973,13	-7,4%
Costa Verde	1.022,11	986,06	-3,5%	1.014,16	1.041,50	2,7%
Médio Paraíba	1.007,48	1.036,09	2,8%	968,51	1.012,78	4,6%
Metropolitana	1.249,08	1.271,57	1,8%	1.208,75	1.251,09	3,5%
Noroeste	945,35	995,24	5,3%	918,96	999,49	8,8%
Norte	1.474,33	1.467,86	-0,4%	1.444,96	1.439,05	-0,4%
Serrana	912,29	965,71	5,9%	910,60	938,81	3,1%
Estado	1.221,69	1.247,94	2,1%	1.184,00	1.222,88	3,3%

Fonte: MTE/CAGED Estatístico 2012/2013. Elaboração: Fecomércio-RJ.

* Acumulado do ano até o mês de referência da análise – 2012 e 2013;

** Valores em Salário Real.

Evolução do Saldo de Empregos - Sindicato do Comércio Varejista de Valença*

Atividades Econômicas	Setembro de 2013					Acumul. 2013
	Micro	Pequena	Média	Grande	Total	
Comércio varejista de mercadorias em geral, com predominância de produtos alimentícios - hipermercados e supermercados	0	0	-1	4	3	-11
Comércio varejista de mercadorias em geral, com predominância de produtos alimentícios - minimercados, mercearias e armazéns	-2	0	-3	-1	-6	-7
Comércio varejista de mercadorias em geral, sem predominância de produtos alimentícios	0	0	0	0	0	-2
Comércio varejista de produtos de padaria, laticínio, doces, balas e semelhantes	-2	-1	0	0	-3	-4
Comércio varejista de carnes e pescados - açougues e peixarias	-3	0	0	0	-3	2
Comércio varejista de bebidas	0	0	0	0	0	1
Comércio varejista de hortifrutigranjeiros	3	0	0	0	3	-3
Comércio varejista de produtos alimentícios em geral ou especializado em produtos alimentícios não especificados anteriormente	0	0	0	0	0	-1
Comércio varejista de combustíveis para veículos automotores	0	0	0	0	0	-1
Comércio varejista de lubrificantes	0	0	0	0	0	0
Comércio varejista de tintas e materiais para pintura	1	0	0	0	1	2
Comércio varejista de material elétrico	0	0	0	0	0	5
Comércio varejista de vidros	0	0	0	0	0	-1
Comércio varejista de ferragens, madeira e materiais de construção	6	-1	0	0	5	30
Comércio varejista especializado de equipamentos e suprimentos de informática	0	1	0	0	1	-1
Comércio varejista especializado de equipamentos de telefonia e comunicação	2	0	0	0	2	-1
Comércio varejista especializado de eletrodomésticos e equipamentos de áudio e vídeo	0	0	0	0	0	-4
Comércio varejista especializado de móveis, colchoaria e artigos de iluminação	-1	1	0	0	0	4
Comércio varejista especializado de tecidos e artigos de cama, mesa e banho	-1	-2	0	0	-3	-2

(continua)

Evolução do Saldo de Empregos - Sindicato do Comércio Varejista de Valença*

Atividades Econômicas	Setembro de 2013					Acumul. 2013
	Micro	Pequena	Média	Grande	Total	
Comércio varejista especializado de instrumentos musicais e acessórios	0	0	0	0	0	0
Comércio varejista especializado de peças e acessórios para aparelhos eletroeletrônicos para uso doméstico, exceto informática e	0	0	0	0	0	4
Comércio varejista de artigos de uso doméstico não especificados anteriormente	0	0	0	0	0	0
Comércio varejista de livros, jornais, revistas e papelaria	1	-1	0	0	0	-10
Comércio varejista de discos, CDs, DVDs e fitas	0	0	0	0	0	0
Comércio varejista de artigos recreativos e esportivos	1	-1	0	0	0	-3
Comércio varejista de produtos farmacêuticos para uso humano e veterinário	12	-2	0	0	10	10
Comércio varejista de cosméticos, produtos de perfumaria e de higiene pessoal	0	0	0	0	0	-1
Comércio varejista de artigos médicos e ortopédicos	0	0	0	0	0	0
Comércio varejista de artigos de óptica	0	0	0	0	0	2
Comércio varejista de artigos do vestuário e acessórios	2	-2	0	0	0	-25
Comércio varejista de calçados e artigos de viagem	0	-1	0	0	-1	-19
Comércio varejista de jóias e relógios	1	0	0	0	1	-1
Comércio varejista de gás liquefeito de petróleo (GLP)	0	2	0	0	2	3
Comércio varejista de artigos usados	0	0	0	0	0	1
Comércio varejista de outros produtos novos não especificados anteriormente	1	-2	0	0	-1	6
Comércio ambulante e outros tipos de comércio varejista	0	0	0	0	0	0
Total das atividades relacionadas ao Sindicato	21	-9	-4	3	11	-27
Total do Comércio de Bens, Serviços e Turismo da Região	28	-16	8	10	30	47

Fonte: MTE/CAGED Estatístico 2013. Elaboração: Fecomércio-RJ.

* Base Territorial: Valença, Rio das Flores e Vassouras.

Salário Médio Mensal dos Empregados (R\$) - Sindicato do Comércio Varejista de Valença*

Atividades Econômicas	Setembro de 2013				
	Micro	Pequena	Média	Grande	Total
Comércio varejista de mercadorias em geral, com predominância de produtos alimentícios - hipermercados e supermercados	836,00	747,50	805,33	834,44	826,86
Comércio varejista de mercadorias em geral, com predominância de produtos alimentícios - minimercados, mercearias e armazéns	782,80	791,08	1.067,67	800,00	814,56
Comércio varejista de mercadorias em geral, sem predominância de produtos alimentícios	-	-	-	-	-
Comércio varejista de produtos de padaria, laticínio, doces, balas e semelhantes	750,00	705,33	-	-	737,82
Comércio varejista de carnes e pescados - açougues e peixarias	820,00	-	-	-	820,00
Comércio varejista de bebidas	806,33	-	-	-	806,33
Comércio varejista de hortifrutigranjeiros	851,60	-	-	-	851,60
Comércio varejista de produtos alimentícios em geral ou especializado em produtos alimentícios não especificados anteriormente	761,00	-	-	-	761,00
Comércio varejista de combustíveis para veículos automotores	686,67	729,64	-	-	716,75
Comércio varejista de lubrificantes	-	-	-	-	-
Comércio varejista de tintas e materiais para pintura	832,00	-	-	-	832,00
Comércio varejista de material elétrico	-	-	-	-	-
Comércio varejista de vidros	832,00	-	-	-	832,00
Comércio varejista de ferragens, madeira e materiais de construção	1.040,25	1.011,11	-	-	1.027,76
Comércio varejista especializado de equipamentos e suprimentos de informática	-	1.050,00	-	-	1.050,00
Comércio varejista especializado de equipamentos de telefonia e comunicação	832,00	-	-	-	832,00
Comércio varejista especializado de eletrodomésticos e equipamentos de áudio e vídeo	1.346,00	274,00	-	-	810,00
Comércio varejista especializado de móveis, colchoaria e artigos de iluminação	832,00	832,00	-	-	832,00
Comércio varejista especializado de tecidos e artigos de cama, mesa e banho	802,00	802,00	-	-	802,00

(continua)

Salário Médio Mensal dos Empregados (R\$) - Sindicato do Comércio Varejista de Valença*

Atividades	Setembro de 2013				
	Micro	Pequena	Média	Grande	Total
Comércio varejista especializado de instrumentos musicais e acessórios	-	-	-	-	-
Comércio varejista especializado de peças e acessórios para aparelhos eletroeletrônicos para uso doméstico, exceto informática e	-	817,00	-	-	817,00
Comércio varejista de artigos de uso doméstico não especificados anteriormente	-	-	-	-	-
Comércio varejista de livros, jornais, revistas e papelaria	802,00	1.338,00	-	-	1.070,00
Comércio varejista de discos, CDs, DVDs e fitas	-	-	-	-	-
Comércio varejista de artigos recreativos e esportivos	832,00	832,00	-	-	832,00
Comércio varejista de produtos farmacêuticos para uso humano e veterinário	1.090,23	1.041,75	-	-	1.073,12
Comércio varejista de cosméticos, produtos de perfumaria e de higiene pessoal	861,50	-	-	-	861,50
Comércio varejista de artigos médicos e ortopédicos	-	-	-	-	-
Comércio varejista de artigos de óptica	-	-	-	-	-
Comércio varejista de artigos do vestuário e acessórios	843,43	800,83	-	-	830,65
Comércio varejista de calçados e artigos de viagem	-	833,15	-	-	833,15
Comércio varejista de jóias e relógios	832,00	-	-	-	832,00
Comércio varejista de gás liqüefeito de petróleo (GLP)	-	848,00	-	-	848,00
Comércio varejista de artigos usados	-	-	-	-	-
Comércio varejista de outros produtos novos não especificados anteriormente	801,20	1.068,00	-	-	919,78
Comércio ambulante e outros tipos de comércio varejista	-	-	-	-	-
Total das atividades relacionadas ao Sindicato	891,34	851,45	936,50	828,02	865,44

Fonte: MTE/CAGED Estatístico 2013. Elaboração: Fecomércio-RJ.

* Base Territorial: Valença, Rio das Flores e Vassouras.

** (-) Estabelecimentos que não possuem empregados na atividade econômica do mês de referência.