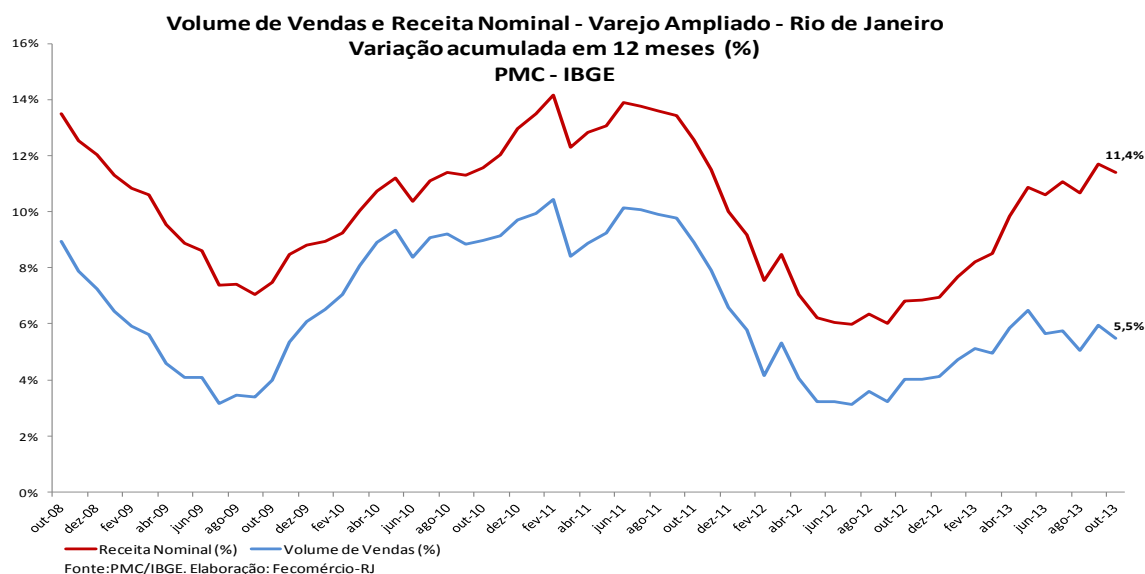


## COMÉRCIO

O volume de vendas do comércio varejista restrito do estado do Rio de Janeiro registrou, em outubro de 2013, alta de 4,9% em relação ao mesmo mês do ano passado, de acordo com a Pesquisa Mensal de Comércio, do IBGE. Em setembro, o aumento na comparação interanual havia sido de 5,3%. Em termos de receita nominal, as variações interanuais foram de 12,0%, em outubro, e 12,4%, em setembro.

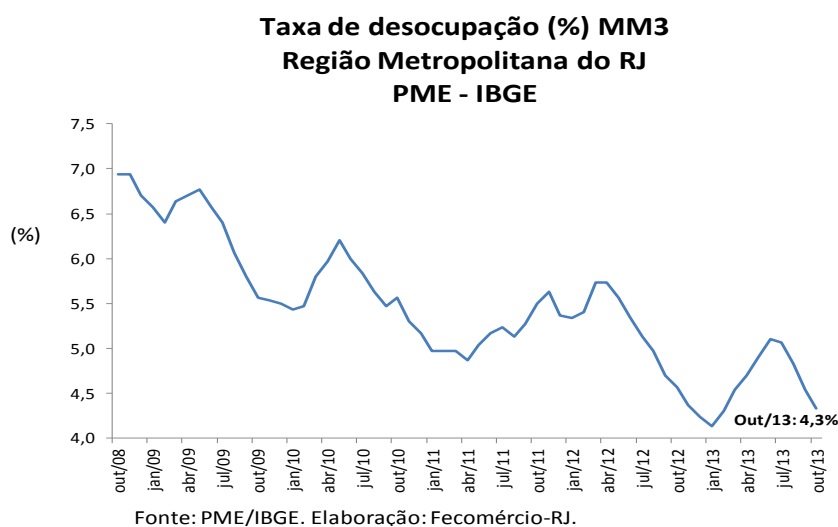
O varejo ampliado, por sua vez, apontou aumento de 5,1% na comparação entre outubro de 2013 e o mesmo mês do ano passado. Em setembro, a alta havia sido de 11,2%. Em 12 meses, o avanço acumulado situou-se em 5,4%. Na comparação entre outubro deste ano e o mesmo mês de 2012, a receita nominal do comércio varejista ampliado ampliou-se em 10,7%, após aumento de 16,6% em setembro. No acumulado de 12 meses, o crescimento apurado foi de 11,3%.

Na relação interanual, oito dos dez segmentos pesquisados apuraram alta no volume de vendas: Outros artigos de uso pessoal e doméstico (11,2%); Artigos farmacêuticos, médicos, ortopédicos, de perfumaria e cosméticos (7,8%); Veículos, motocicletas, partes e peças (5,5%); Material de construção (5,4%); Hipermercados, supermercados, produtos alimentícios, bebidas e fumo (5,3%); Combustíveis e lubrificantes (2,4%); Livros, jornais, revistas e papelaria (2,2%) Móveis e Eletrodomésticos (0,1%). Os segmentos que registraram retrações foram: Equipamentos e materiais para escritório, informática e comunicação (-5,0%); Tecidos, vestuário e calçados (-0,2%).

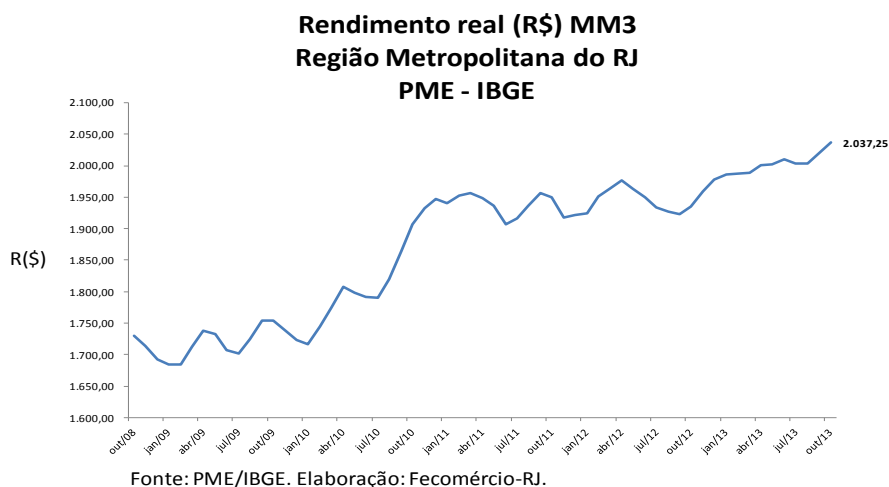


## EMPREGO E RENDIMENTO

Segundo a Pesquisa Mensal de Emprego, do IBGE, a taxa de desocupação nas seis maiores regiões metropolitanas do país ficou em 5,2%, em outubro de 2013. O rendimento médio real apontou R\$1.927,48 – 0,1% abaixo do apurado no mês anterior e 1,8% acima do registrado em outubro do ano passado. Na região metropolitana do Rio, a taxa de desocupação ficou em 4,1%. Em termos de médias móveis trimestrais, o indicador passou de 6,9%, em outubro de 2008, para 4,3%, em igual mês de 2013 – redução de 37,5% em cinco anos.

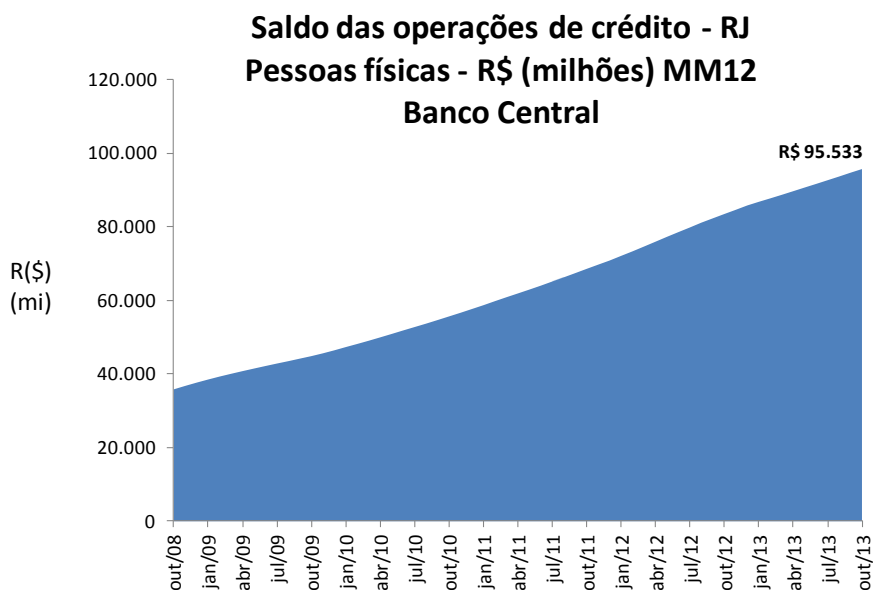


Já o rendimento médio do trabalhador ficou em R\$ 2.036,46 – com queda de 1,2% na comparação com o mês anterior e alta de 4,6% na relação interanual. Na mesma base de comparação usada para a desocupação, a média móvel trimestral do rendimento médio avançou 17,7% entre outubro de 2008 e o mesmo mês deste ano, ao passar de R\$ 1.730,68 para R\$ 2.037,25, respectivamente.



## CRÉDITO E ADIMPLÊNCIA

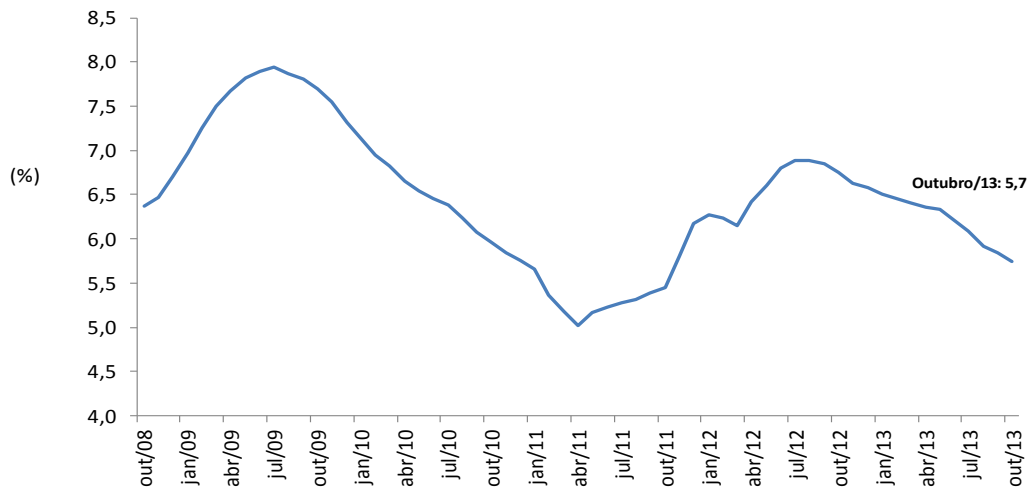
O crescimento das concessões de crédito à Pessoa Física no estado do Rio de Janeiro foi de 0,8% em outubro deste ano na comparação com igual mês de 2012, o mesmo da leitura anterior. Em retrospecto, na comparação entre outubro de 2013 e mesmo mês de 2008, o saldo avançou 167,1%, em função de estímulos governamentais, reduzida taxa de desocupação, formalização no mercado de trabalho e redução dos juros. No período, cresceu de uma média anualizada de R\$ 35.772 milhões para R\$ 95.533 milhões.



Fonte: Banco Central do Brasil. Elaboração: Fecomércio-RJ.

A expansão das concessões não provocou, porém, descolamento da inadimplência para além de sua média histórica, apesar de elevação em momentos de menor dinamismo econômico. O recente comportamento dos preços impactou a renda disponível das famílias, mas não o suficiente para elevar os atrasos para além do observado no passado recente, pelo contrário. Desde julho de 2012, a inadimplência da Pessoa Física está em queda no estado do Rio de Janeiro. A maior formalização do mercado de trabalho contribui para a organização do orçamento do consumidor: propicia 13º salário, férias, venda de dez dias (abono pecuniário) e maior acesso a ferramentas de crédito.

**Taxa de inadimplência - RJ**  
**Pessoas físicas - (%) MM3**  
**Banco Central**



Fonte: Banco Central do Brasil. Elaboração: Fecomércio-RJ.

**ATIVIDADE ECONÔMICA**

O Índice de Atividade Econômica Regional do Banco Central para o Rio de Janeiro, apurado em outubro, registrou alta de 1,3%, em compasso de recuperação gradual da economia após forte desaceleração a partir de 2009. O ritmo desse avanço, porém, permanece lento, sob efeito das incertezas no planejamento dos agentes econômicos, da tomada historicamente elevada de crédito pelo consumidor, dos impactos da inflação e, na margem, do aumento dos juros.

**IBC-BR - Rio de Janeiro**  
**MM3 (%) - Banco Central**



Fonte: Banco Central do Brasil. Elaboração: Fecomércio-RJ.

## Indicadores de Inflação

Inflação acumulada no período de 12 meses	IGPM	IPCA BR	IPCA RJ	INPC BR	INPC RJ
<b>Novembro/2012 - Outubro/2013</b>	5,27%	5,84%	6,03%	5,58%	5,33%

Fontes: FGV IBGE IBGE IBGE IBGE

Elaboração: Fecomércio-RJ

### Evolução do Saldo de Empregos - Estado e Regiões Administrativas Setor do Comércio de Bens, Serviços e Turismo

Regiões	Outubro 2012	Outubro 2013	Acumul. 2012 <sup>1</sup>	Acumul. 2013 <sup>1</sup>
Baixada Litorânea	446	1.203	850	1.102
Centro-Sul	-310	-83	563	-291
Costa Verde	32	112	251	-287
Médio Paraíba	470	664	3.018	1.305
Metropolitana	4.510	3.481	46.256	23.221
Noroeste	112	118	956	1.511
Norte	21	201	3.627	1.901
Serrana	270	462	2.467	2.941
<b>Estado</b>	<b>5.551</b>	<b>6.158</b>	<b>57.988</b>	<b>31.403</b>

Fonte: MTE/CAGED Estatístico 2012/2013. Elaboração: Fecomércio-RJ.

\* Acumulado do ano até o mês de referência da análise – 2012 e 2013.

### Salário Médio Mensal dos Empregados (R\$) - Estado e Regiões Administrativas Comércio de Bens, Serviços e Turismo

Regiões	Outubro 2012	Outubro 2013	Varição Mês 2013/2012	Acumul. 2012 <sup>1 2</sup>	Acumul. 2013 <sup>1</sup>	Varição Acumul. 2013/2012
Baixada Litorânea	1.024,90	1.087,09	6,1%	997,09	1.046,77	5,0%
Centro-Sul	1.220,00	1.059,07	-13,2%	1.068,98	981,83	-8,2%
Costa Verde	1.025,45	1.044,42	1,8%	1.015,86	1.041,81	2,6%
Médio Paraíba	995,74	1.066,38	7,1%	971,80	1.018,60	4,8%
Metropolitana	1.262,29	1.267,10	0,4%	1.214,68	1.252,73	3,1%
Noroeste	920,66	982,39	6,7%	919,71	997,86	8,5%
Norte	1.510,28	1.509,41	-0,1%	1.452,45	1.446,20	-0,4%
Serrana	912,28	956,32	4,8%	911,34	940,48	3,2%
<b>Estado</b>	<b>1.235,36</b>	<b>1.244,89</b>	<b>0,8%</b>	<b>1.189,72</b>	<b>1.225,14</b>	<b>3,0%</b>

Fonte: MTE/CAGED Estatístico 2012/2013. Elaboração: Fecomércio-RJ.

\* Acumulado do ano até o mês de referência da análise – 2012 e 2013;

\*\* Valores em Salário Real.

**Evolução do Saldo de Empregos - Sindicato do Comércio Varejista de Valença\***

Atividades Econômicas	Outubro de 2013					Acumul. 2013
	Micro	Pequena	Média	Grande	Total	
Comércio varejista de mercadorias em geral, com predominância de produtos alimentícios - hipermercados e supermercados	2	0	-1	-14	-13	-24
Comércio varejista de mercadorias em geral, com predominância de produtos alimentícios - minimercados, mercearias e armazéns	1	0	1	-4	-2	-9
Comércio varejista de mercadorias em geral, sem predominância de produtos alimentícios	1	0	0	0	1	-1
Comércio varejista de produtos de padaria, laticínio, doces, balas e semelhantes	-3	1	0	0	-2	-6
Comércio varejista de carnes e pescados - açougues e peixarias	1	0	0	0	1	3
Comércio varejista de bebidas	0	0	0	0	0	1
Comércio varejista de hortifrutigranjeiros	-2	0	0	0	-2	-5
Comércio varejista de produtos alimentícios em geral ou especializado em produtos alimentícios não especificados anteriormente	-3	0	0	0	-3	-4
Comércio varejista de combustíveis para veículos automotores	4	0	0	0	4	3
Comércio varejista de lubrificantes	0	0	0	0	0	0
Comércio varejista de tintas e materiais para pintura	-1	0	0	0	-1	1
Comércio varejista de material elétrico	-1	0	0	0	-1	4
Comércio varejista de vidros	0	0	0	0	0	-1
Comércio varejista de ferragens, madeira e materiais de construção	14	3	0	0	17	47
Comércio varejista especializado de equipamentos e suprimentos de informática	1	0	0	0	1	0
Comércio varejista especializado de equipamentos de telefonia e comunicação	1	0	0	0	1	0
Comércio varejista especializado de eletrodomésticos e equipamentos de áudio e vídeo	-2	5	0	0	3	-1
Comércio varejista especializado de móveis, colchoaria e artigos de iluminação	-1	0	0	0	-1	3
Comércio varejista especializado de tecidos e artigos de cama, mesa e banho	3	1	0	0	4	2

(continua)

**Evolução do Saldo de Empregos - Sindicato do Comércio Varejista de Valença\***

Atividades Econômicas	Outubro de 2013					Acumul. 2013
	Micro	Pequena	Média	Grande	Total	
Comércio varejista especializado de instrumentos musicais e acessórios	0	0	0	0	0	0
Comércio varejista especializado de peças e acessórios para aparelhos eletroeletrônicos para uso doméstico, exceto informática e comunicação	0	69	0	0	69	73
Comércio varejista de artigos de uso doméstico não especificados anteriormente	0	0	0	0	0	0
Comércio varejista de livros, jornais, revistas e papelaria	-1	-1	0	0	-2	-12
Comércio varejista de discos, CDs, DVDs e fitas	0	0	0	0	0	0
Comércio varejista de artigos recreativos e esportivos	-2	1	0	0	-1	-4
Comércio varejista de produtos farmacêuticos para uso humano e veterinário	-3	-4	0	0	-7	3
Comércio varejista de cosméticos, produtos de perfumaria e de higiene pessoal	5	-1	0	0	4	3
Comércio varejista de artigos médicos e ortopédicos	0	0	0	0	0	0
Comércio varejista de artigos de óptica	0	0	0	0	0	2
Comércio varejista de artigos do vestuário e acessórios	6	9	0	0	15	-10
Comércio varejista de calçados e artigos de viagem	0	2	0	0	2	-17
Comércio varejista de jóias e relógios	0	0	0	0	0	-1
Comércio varejista de gás liquefeito de petróleo (GLP)	0	-1	0	0	-1	2
Comércio varejista de artigos usados	0	0	0	0	0	1
Comércio varejista de outros produtos novos não especificados anteriormente	1	1	0	0	2	8
Comércio ambulante e outros tipos de comércio varejista	0	0	0	0	0	0
<b>Total das atividades relacionadas ao Sindicato</b>	<b>21</b>	<b>85</b>	<b>0</b>	<b>-18</b>	<b>88</b>	<b>61</b>
<b>Total do Comércio de Bens, Serviços e Turismo da Região</b>	<b>22</b>	<b>70</b>	<b>-2</b>	<b>11</b>	<b>101</b>	<b>148</b>

Fonte: MTE/CAGED Estatístico 2013. Elaboração: Fecomércio-RJ.

\* Base Territorial: Valença, Rio das Flores e Vassouras.

**Salário Médio Mensal dos Empregados (R\$) - Sindicato do Comércio Varejista de Valença\***

Atividades Econômicas	Outubro de 2013				
	Micro	Pequena	Média	Grande	Total
Comércio varejista de mercadorias em geral, com predominância de produtos alimentícios - hipermercados e supermercados	745,50	-	762,20	727,93	<b>732,14</b>
Comércio varejista de mercadorias em geral, com predominância de produtos alimentícios - minimercados, mercearias e armazéns	762,40	785,00	742,29	800,00	<b>773,55</b>
Comércio varejista de mercadorias em geral, sem predominância de produtos alimentícios	812,00	-	-	-	<b>812,00</b>
Comércio varejista de produtos de padaria, laticínio, doces, balas e semelhantes	860,00	731,29	-	-	<b>814,95</b>
Comércio varejista de carnes e pescados - açougues e peixarias	893,80	-	-	-	<b>893,80</b>
Comércio varejista de bebidas	964,00	-	-	-	<b>964,00</b>
Comércio varejista de hortifrutigranjeiros	875,17	-	-	-	<b>875,17</b>
Comércio varejista de produtos alimentícios em geral ou especializado em produtos alimentícios não especificados anteriormente	685,33	-	-	-	<b>685,33</b>
Comércio varejista de combustíveis para veículos automotores	776,00	728,50	-	-	<b>758,73</b>
Comércio varejista de lubrificantes	-	-	-	-	-
Comércio varejista de tintas e materiais para pintura	918,33	-	-	-	<b>918,33</b>
Comércio varejista de material elétrico	822,33	-	-	-	<b>822,33</b>
Comércio varejista de vidros	-	-	-	-	-
Comércio varejista de ferragens, madeira e materiais de construção	985,21	899,80	-	-	<b>970,48</b>
Comércio varejista especializado de equipamentos e suprimentos de informática	832,00	-	-	-	<b>832,00</b>
Comércio varejista especializado de equipamentos de telefonia e comunicação	832,00	-	-	-	<b>832,00</b>
Comércio varejista especializado de eletrodomésticos e equipamentos de áudio e vídeo	719,25	683,00	-	-	<b>699,11</b>
Comércio varejista especializado de móveis, colchoaria e artigos de iluminação	884,67	802,00	-	-	<b>851,60</b>
Comércio varejista especializado de tecidos e artigos de cama, mesa e banho	673,00	802,00	-	-	<b>705,25</b>

(continua)



**Salário Médio Mensal dos Empregados (R\$) - Sindicato do Comércio Varejista de Valença\***

Atividades	Outubro de 2013				
	Micro	Pequena	Média	Grande	Total
Comércio varejista especializado de instrumentos musicais e acessórios	-	-	-	-	-
Comércio varejista especializado de peças e acessórios para aparelhos eletroeletrônicos para uso doméstico, exceto informática e comunicação	-	871,30	-	-	<b>871,30</b>
Comércio varejista de artigos de uso doméstico não especificados anteriormente	-	-	-	-	-
Comércio varejista de livros, jornais, revistas e papelaria	816,33	802,00	-	-	<b>812,75</b>
Comércio varejista de discos, CDs, DVDs e fitas	-	-	-	-	-
Comércio varejista de artigos recreativos e esportivos	832,00	832,00	-	-	<b>832,00</b>
Comércio varejista de produtos farmacêuticos para uso humano e veterinário	954,00	829,92	-	-	<b>883,10</b>
Comércio varejista de cosméticos, produtos de perfumaria e de higiene pessoal	942,71	832,00	-	-	<b>928,88</b>
Comércio varejista de artigos médicos e ortopédicos	802,00	-	-	-	<b>802,00</b>
Comércio varejista de artigos de óptica	832,00	-	-	-	<b>832,00</b>
Comércio varejista de artigos do vestuário e acessórios	824,75	827,47	-	-	<b>825,79</b>
Comércio varejista de calçados e artigos de viagem	-	832,00	-	-	<b>832,00</b>
Comércio varejista de jóias e relógios	-	-	-	-	-
Comércio varejista de gás liquefeito de petróleo (GLP)	-	848,00	-	-	<b>848,00</b>
Comércio varejista de artigos usados	-	-	-	-	-
Comércio varejista de outros produtos novos não especificados anteriormente	844,57	857,00	-	-	<b>846,13</b>
Comércio ambulante e outros tipos de comércio varejista	-	-	-	-	-
<b>Total das atividades relacionadas ao Sindicato</b>	<b>853,81</b>	<b>834,78</b>	<b>750,58</b>	<b>743,94</b>	<b>827,07</b>

Fonte: MTE/CAGED Estatístico 2013. Elaboração: Fecomércio-RJ.

\* Base Territorial: Valença, Rio das Flores e Vassouras.

\*\* (-) Estabelecimentos que não possuem empregados na atividade econômica do mês de referência.