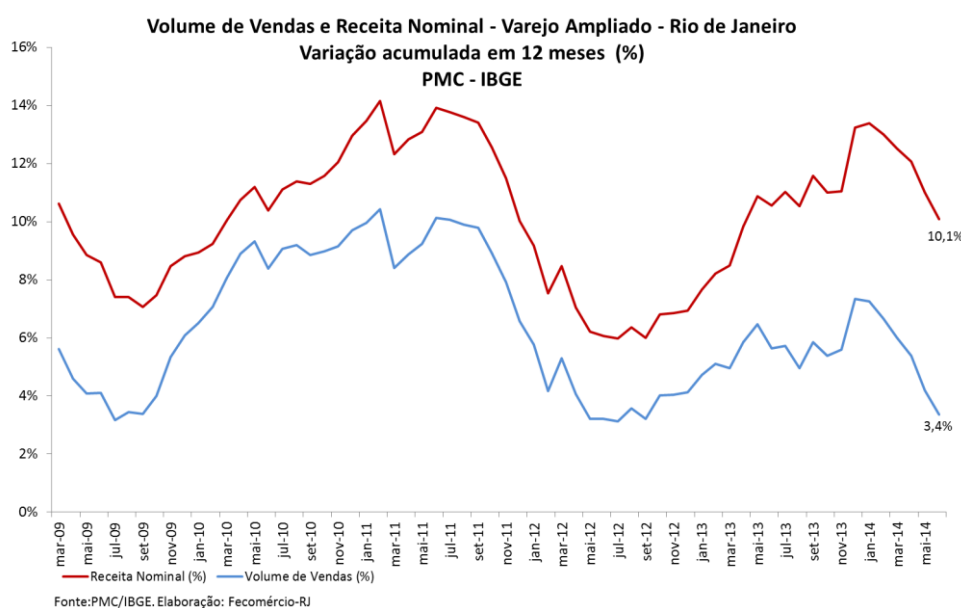


COMÉRCIO

O volume de vendas do comércio varejista restrito do estado do Rio de Janeiro registrou, em junho de 2014, alta de 4,6% em relação ao mesmo mês do ano passado, de acordo com a Pesquisa Mensal de Comércio, do IBGE. Em maio, o aumento na comparação interanual havia sido de 5,2%. Em termos de receita nominal, as variações interanuais foram de 11,7%, em junho, e 12,4%, em maio.

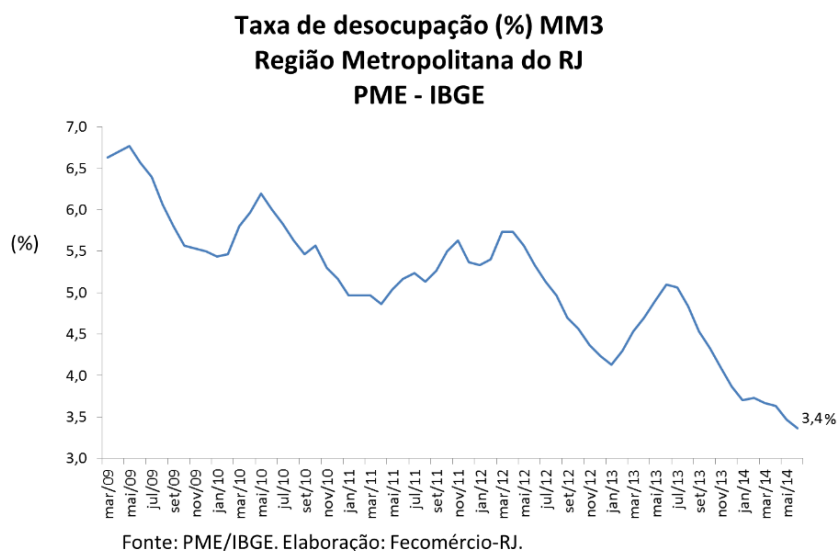
O varejo ampliado, por sua vez, apontou queda de 5,9% na comparação entre junho de 2014 e o mesmo mês do ano passado. Em maio, o resultado havia sido de 22,5%. Em 12 meses, o avanço acumulado situou-se em 3,4%. Na comparação entre junho deste ano e o mesmo mês de 2013, a receita nominal do comércio varejista ampliado ficou em 0,8%, após aumento de 31,5% em maio. No acumulado de 12 meses, o crescimento apurado foi de 10,1%.

Na relação interanual, quatro dos dez segmentos pesquisados apuraram alta no volume de vendas: Tecidos, vestuário e calçados (10,4%); Hipermercados, supermercados, produtos alimentícios, bebidas e fumo (5,6%); Outros artigos de uso pessoal e doméstico (5,5%); Artigos farmacêuticos, médicos, ortopédicos, de perfumaria e cosméticos (4,7%). Os segmentos que registraram retrações foram: Combustíveis e lubrificantes (-0,3%); Móveis e eletrodomésticos (-1,7%); Equipamentos e materiais para escritório, informática e comunicação (-2,9%); Material de construção (-5,3%); Livros, jornais, revistas e papelaria (-8,8%); Veículos, motocicletas, partes e peças (-14,6%).



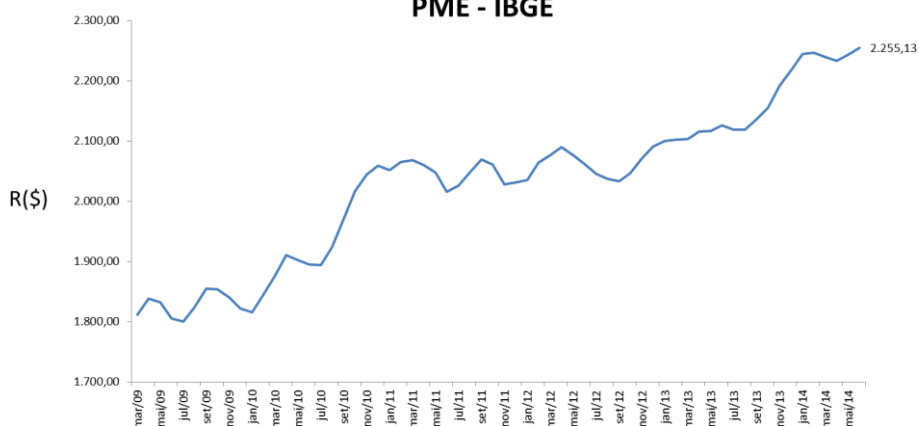
EMPREGO E RENDIMENTO

Segundo a Pesquisa Mensal de Emprego, do IBGE, na região metropolitana do Rio, a taxa de desocupação ficou em 3,2% em junho de 2014. Em termos de médias móveis trimestrais, o indicador passou de 6,6%, em junho de 2009, para 3,4%, em igual mês de 2014 – redução de 48,7% em cinco anos. O IBGE não tem divulgado os resultados para regiões metropolitanas de Salvador e Porto Alegre desde abril de 2014. Por essa razão, não há dados para o total das seis regiões desde abril de 2014.



Ainda no Grande Rio, o rendimento médio do trabalhador ficou em R\$ 2.268,64 – com queda de 0,5% na comparação com o mês anterior e alta de 6,5% na relação interanual. Na mesma base de comparação usada para a desocupação, a média móvel trimestral do rendimento médio avançou 24,9% entre junho de 2009 e o mesmo mês deste ano, ao passar de R\$ 1.805,43 para R\$ 2.255,13, respectivamente.

Rendimento real (R\$) MM3 Região Metropolitana do RJ PME - IBGE

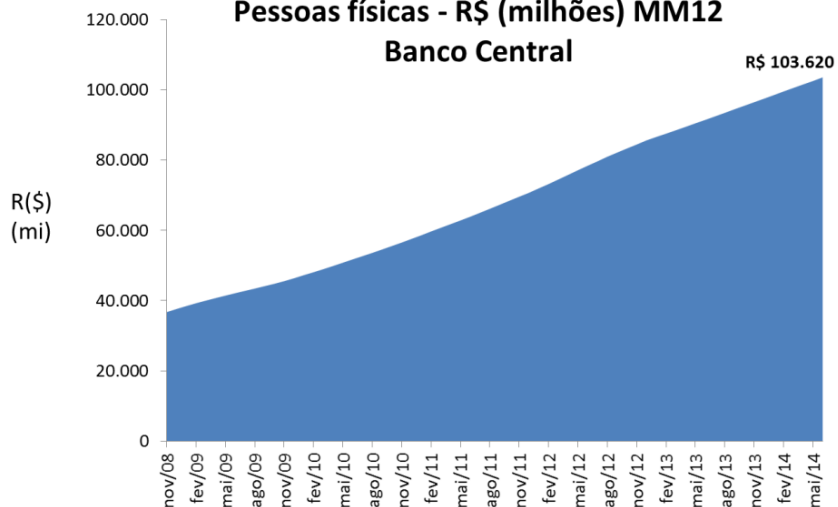


Fonte: PME/IBGE. Elaboração: Fecomércio-RJ.

CRÉDITO E ADIMPLÊNCIA

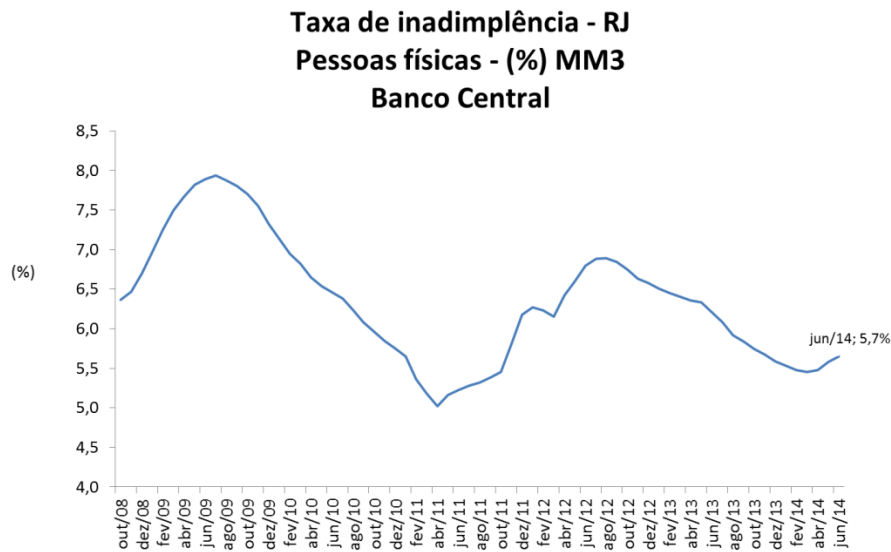
O crescimento das concessões de crédito à Pessoa Física no estado do Rio de Janeiro foi de 1,4% em junho na comparação ao mês anterior. Em retrospecto, na comparação entre junho de 2014 e mesmo mês de 2009, o saldo avançou 146,1%, em função de estímulos governamentais, reduzida taxa de desocupação e formalização no mercado de trabalho. No período, cresceu de uma média anualizada de R\$ 42.106 milhões para R\$ 103.620 milhões – em termos nominais.

Saldo das operações de crédito - RJ Pessoas físicas - R\$ (milhões) MM12 Banco Central



Fonte: Banco Central do Brasil. Elaboração: Fecomércio-RJ.

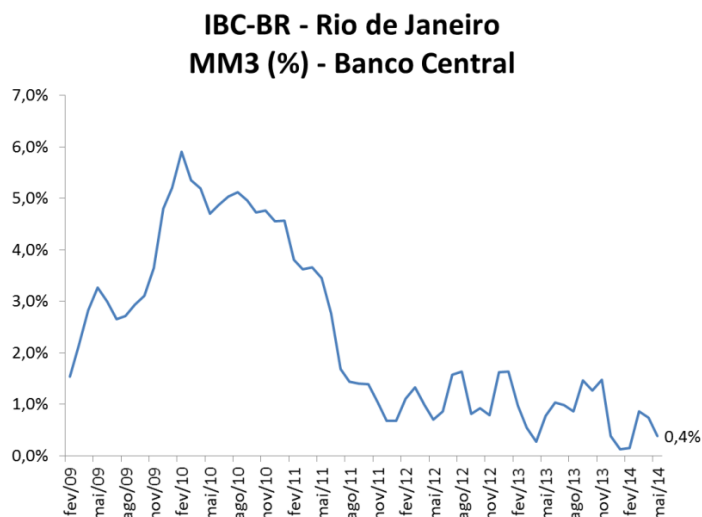
A expansão das concessões não provocou, porém, descolamento da inadimplência para além de sua média histórica, apesar de elevação em momentos de menor dinamismo econômico. A inflação mais forte impactou a renda disponível das famílias, mas não o suficiente para elevar os atrasos para além da média no passado recente. Embora a queda da inadimplência da Pessoa Física no estado do Rio de Janeiro tenha sido interrompida a partir de março de 2014, permanece abaixo da média histórica, sob efeito da maior formalização do mercado de trabalho.



Fonte: Banco Central do Brasil. Elaboração: Fecomércio-RJ.

ATIVIDADE ECONÔMICA

O Índice de Atividade Econômica Regional do Banco Central para o Rio de Janeiro, apurado em maio, registrou alta de 0,4%.¹ O avanço econômico no estado apresenta comportamento hesitante, análogo ao verificado no âmbito nacional, sob efeito de incertezas no planejamento dos agentes econômicos, da tomada historicamente elevada de crédito pelo consumidor, dos impactos da inflação e, na margem, do aumento dos juros.



Fonte: Banco Central do Brasil. Elaboração: Fecomércio-RJ.

Indicadores de Inflação

| Inflação acumulada no período de 12 meses | IGPM | IPCA BR | IPCA RJ | INPC BR | INPC RJ |
|---|-------|---------|---------|---------|---------|
| Julho/2013 - Junho/2014 | 6,25% | 6,52% | 7,33% | 6,06% | 6,86% |

Fontes:

FGV

IBGE

IBGE

IBGE

IBGE

Elaboração: Fecomércio-RJ

¹ Último mês disponível.

**Evolução do Saldo de Empregos - Estado e Regiões Administrativas
Setor do Comércio de Bens, Serviços e Turismo**

| Regiões | Junho 2013 | Junho 2014 | Acumul. 2013 ¹ | Acumul. 2014 ¹ |
|-------------------|--------------|--------------|---------------------------|---------------------------|
| Baixada Litorânea | 177 | 136 | -1.610 | -167 |
| Centro-Sul | -92 | 342 | -387 | 296 |
| Costa Verde | 221 | -316 | -75 | -422 |
| Médio Paraíba | 314 | -116 | 549 | 580 |
| Metropolitana | 3.707 | 6.471 | 4.855 | 11.121 |
| Noroeste | 237 | 39 | 990 | 365 |
| Norte | 396 | 325 | 782 | -49 |
| Serrana | 463 | 326 | 1.806 | 1.392 |
| Estado | 5.423 | 7.207 | 6.910 | 13.116 |

**Salário Médio Mensal dos Empregados (R\$) - Estado e Regiões Administrativas
Comércio de Bens, Serviços e Turismo**

| Regiões | Junho 2013 | Junho 2014 | Variação Mês 2014/2013 | Acumul. 2013 ^{1 2} | Acumul. 2014 ¹ | Variação Acumul. 2014/2013 |
|-------------------|-----------------|-----------------|------------------------|-----------------------------|---------------------------|----------------------------|
| Baixada Litorânea | 1.151,24 | 1.238,98 | 7,6% | 998,40 | 1.060,92 | 6,3% |
| Centro-Sul | 1.081,79 | 1.071,95 | -0,9% | 1.045,71 | 1.005,77 | -3,8% |
| Costa Verde | 1.180,68 | 1.311,14 | 11,0% | 1.027,79 | 1.011,83 | -1,6% |
| Médio Paraíba | 1.073,45 | 1.082,01 | 0,8% | 1.023,48 | 1.040,17 | 1,6% |
| Metropolitana | 1.393,39 | 1.388,98 | -0,3% | 1.296,17 | 1.271,99 | -1,9% |
| Noroeste | 1.022,61 | 1.073,28 | 5,0% | 1.089,29 | 988,86 | -9,2% |
| Norte | 1.590,35 | 1.635,41 | 2,8% | 1.475,83 | 1.550,38 | 5,1% |
| Serrana | 1.025,29 | 1.117,46 | 9,0% | 976,27 | 1.004,57 | 2,9% |
| Estado | 1.357,29 | 1.365,48 | 0,6% | 1.261,02 | 1.248,48 | -1,0% |

Fonte: MTE/CAGED Estatístico 2013/2014. Elaboração: Fecomércio-RJ.

* Acumulado do ano até o mês de referência da análise – 2013 e 2014;

** Valores em Salário Real.

Evolução do Saldo de Empregos - Sindicato do Comércio Varejista de Valença*

| Atividades Econômicas | Junho de 2014 | | | | | Acumul. 2014 |
|--|---------------|---------|-------|--------|-------|--------------|
| | Micro | Pequena | Média | Grande | Total | |
| Comércio varejista de mercadorias em geral, com predominância de produtos alimentícios - hipermercados e supermercados | 0 | 0 | -4 | -8 | -12 | -57 |
| Comércio varejista de mercadorias em geral, com predominância de produtos alimentícios - minimercados, mercearias e armazéns | 41 | 1 | -3 | -6 | 33 | 11 |
| Comércio varejista de mercadorias em geral, sem predominância de produtos alimentícios | 1 | 0 | 0 | 0 | 1 | -1 |
| Comércio varejista de produtos de padaria, laticínio, doces, balas e semelhantes | 3 | 4 | 0 | 0 | 7 | -2 |
| Comércio varejista de carnes e pescados - açougues e peixarias | 1 | 0 | 0 | 0 | 1 | 2 |
| Comércio varejista de bebidas | -2 | 0 | 0 | 0 | -2 | -12 |
| Comércio varejista de hortifrutigranjeiros | -1 | 0 | 0 | 0 | -1 | 1 |
| Comércio varejista de produtos alimentícios em geral ou especializado em produtos alimentícios não especificados anteriormente | 1 | 0 | 0 | 0 | 1 | 1 |
| Comércio varejista de combustíveis para veículos automotores | 3 | -2 | 0 | 0 | 1 | 4 |
| Comércio varejista de lubrificantes | 1 | 0 | 0 | 0 | 1 | 1 |
| Comércio varejista de tintas e materiais para pintura | -1 | 0 | 0 | 0 | -1 | -4 |
| Comércio varejista de material elétrico | 0 | 3 | 0 | 0 | 3 | 4 |
| Comércio varejista de vidros | 0 | 0 | 0 | 0 | 0 | -1 |
| Comércio varejista de ferragens, madeira e materiais de construção | -2 | -1 | 0 | 0 | -3 | 4 |
| Comércio varejista especializado de equipamentos e suprimentos de informática | -1 | -1 | 0 | 0 | -2 | 1 |
| Comércio varejista especializado de equipamentos de telefonia e comunicação | 0 | 0 | 0 | 0 | 0 | -3 |
| Comércio varejista especializado de eletrodomésticos e equipamentos de áudio e vídeo | 0 | -2 | 3 | 0 | 1 | -8 |
| Comércio varejista especializado de móveis, colchoaria e artigos de iluminação | 0 | -4 | 0 | 0 | -4 | -9 |
| Comércio varejista especializado de tecidos e artigos de cama, mesa e banho | 1 | -1 | 0 | 0 | 0 | -4 |

(continua)

Evolução do Saldo de Empregos - Sindicato do Comércio Varejista de Valença*

| Atividades Econômicas | Junho de 2014 | | | | | Acumul. 2014 |
|--|---------------|-----------|------------|-------------|-------------|--------------|
| | Micro | Pequena | Média | Grande | Total | |
| Comércio varejista especializado de instrumentos musicais e acessórios | 0 | 0 | 0 | 0 | 0 | 0 |
| Comércio varejista especializado de peças e acessórios para aparelhos eletroeletrônicos para uso doméstico, exceto informática e comunicação | 0 | 0 | -3 | 0 | -3 | 1 |
| Comércio varejista de artigos de uso doméstico não especificados anteriormente | 0 | 0 | 0 | 0 | 0 | 2 |
| Comércio varejista de livros, jornais, revistas e papelaria | 2 | 0 | 0 | 0 | 2 | -3 |
| Comércio varejista de discos, CDs, DVDs e fitas | 0 | 0 | 0 | 0 | 0 | 0 |
| Comércio varejista de artigos recreativos e esportivos | -2 | 2 | 0 | 0 | 0 | -2 |
| Comércio varejista de produtos farmacêuticos para uso humano e veterinário | 4 | -1 | 0 | 0 | 3 | 8 |
| Comércio varejista de cosméticos, produtos de perfumaria e de higiene pessoal | -3 | 0 | 0 | 0 | -3 | -1 |
| Comércio varejista de artigos médicos e ortopédicos | 1 | 0 | 0 | 0 | 1 | 1 |
| Comércio varejista de artigos de óptica | -1 | 0 | 0 | 0 | -1 | -1 |
| Comércio varejista de artigos do vestuário e acessórios | 2 | 0 | 0 | 0 | 2 | -27 |
| Comércio varejista de calçados e artigos de viagem | 0 | 2 | 0 | 0 | 2 | -6 |
| Comércio varejista de jóias e relógios | 0 | 0 | 0 | 0 | 0 | 1 |
| Comércio varejista de gás liquefeito de petróleo (GLP) | -1 | 0 | 0 | 0 | -1 | -11 |
| Comércio varejista de artigos usados | 1 | 0 | 0 | 0 | 1 | 1 |
| Comércio varejista de outros produtos novos não especificados anteriormente | 2 | -2 | 0 | 0 | 0 | -12 |
| Comércio ambulante e outros tipos de comércio varejista | 0 | 0 | 0 | 0 | 0 | 0 |
| Total das atividades relacionadas ao Sindicato | 50 | -2 | -7 | -14 | 27 | -121 |
| Total do Comércio de Bens, Serviços e Turismo da Região | 49 | 1 | -11 | -349 | -310 | -78 |

Fonte: MTE/CAGED Estatístico 2014. Elaboração: Fecomércio-RJ.

* Base Territorial: Valença, Rio das Flores e Vassouras.

Salário Médio Mensal dos Empregados (R\$) - Sindicato do Comércio Varejista de Valença*

| Atividades Econômicas | Junho de 2014 | | | | |
|--|---------------|----------|----------|--------|-----------------|
| | Micro | Pequena | Média | Grande | Total |
| Comércio varejista de mercadorias em geral, com predominância de produtos alimentícios - hipermercados e supermercados | 905,00 | - | 1.384,38 | 872,47 | 962,91 |
| Comércio varejista de mercadorias em geral, com predominância de produtos alimentícios - minimercados, mercearias e armazéns | 907,26 | 864,67 | 868,36 | 816,60 | 890,06 |
| Comércio varejista de mercadorias em geral, sem predominância de produtos alimentícios | 883,00 | - | - | - | 883,00 |
| Comércio varejista de produtos de padaria, laticínio, doces, balas e semelhantes | 824,82 | 789,38 | - | - | 809,89 |
| Comércio varejista de carnes e pescados - açougues e peixarias | 883,00 | - | - | - | 883,00 |
| Comércio varejista de bebidas | 904,75 | - | - | - | 904,75 |
| Comércio varejista de hortifrutigranjeiros | 1.621,00 | - | - | - | 1.621,00 |
| Comércio varejista de produtos alimentícios em geral ou especializado em produtos alimentícios não especificados anteriormente | 907,00 | - | - | - | 907,00 |
| Comércio varejista de combustíveis para veículos automotores | 816,20 | 750,13 | - | - | 775,54 |
| Comércio varejista de lubrificantes | 1.016,00 | - | - | - | 1.016,00 |
| Comércio varejista de tintas e materiais para pintura | 883,00 | - | - | - | 883,00 |
| Comércio varejista de material elétrico | - | 971,43 | - | - | 971,43 |
| Comércio varejista de vidros | - | - | - | - | - |
| Comércio varejista de ferragens, madeira e materiais de construção | 969,25 | 891,64 | - | - | 924,32 |
| Comércio varejista especializado de equipamentos e suprimentos de informática | 800,00 | 1.377,00 | - | - | 1.088,50 |
| Comércio varejista especializado de equipamentos de telefonia e comunicação | 883,00 | - | - | - | 883,00 |
| Comércio varejista especializado de eletrodomésticos e equipamentos de áudio e vídeo | - | 933,50 | 466,33 | - | 653,20 |
| Comércio varejista especializado de móveis, colchoaria e artigos de iluminação | - | 883,00 | - | - | 883,00 |
| Comércio varejista especializado de tecidos e artigos de cama, mesa e banho | 855,33 | 894,00 | - | - | 865,00 |

(continua)

Salário Médio Mensal dos Empregados (R\$) - Sindicato do Comércio Varejista de Valença*

| Atividades | Junho de 2014 | | | | |
|--|---------------|---------------|---------------|---------------|---------------|
| | Micro | Pequena | Média | Grande | Total |
| Comércio varejista especializado de instrumentos musicais e acessórios | - | - | - | - | - |
| Comércio varejista especializado de peças e acessórios para aparelhos eletroeletrônicos para uso doméstico, exceto informática e comunicação | - | - | 878,57 | - | 878,57 |
| Comércio varejista de artigos de uso doméstico não especificados anteriormente | - | - | - | - | - |
| Comércio varejista de livros, jornais, revistas e papelaria | 815,00 | 955,00 | - | - | 885,00 |
| Comércio varejista de discos, CDs, DVDs e fitas | - | - | - | - | - |
| Comércio varejista de artigos recreativos e esportivos | 883,00 | 916,67 | - | - | 908,25 |
| Comércio varejista de produtos farmacêuticos para uso humano e veterinário | 885,88 | 886,29 | - | - | 886,07 |
| Comércio varejista de cosméticos, produtos de perfumaria e de higiene pessoal | 883,00 | - | - | - | 883,00 |
| Comércio varejista de artigos médicos e ortopédicos | 883,00 | - | - | - | 883,00 |
| Comércio varejista de artigos de óptica | 883,00 | - | - | - | 883,00 |
| Comércio varejista de artigos do vestuário e acessórios | 874,70 | 883,00 | - | - | 878,39 |
| Comércio varejista de calçados e artigos de viagem | 883,00 | 889,25 | - | - | 888,00 |
| Comércio varejista de jóias e relógios | - | - | - | - | - |
| Comércio varejista de gás liquefeito de petróleo (GLP) | 724,00 | - | - | - | 724,00 |
| Comércio varejista de artigos usados | 800,00 | - | - | - | 800,00 |
| Comércio varejista de outros produtos novos não especificados anteriormente | 883,00 | 883,00 | - | - | 883,00 |
| Comércio ambulante e outros tipos de comércio varejista | - | - | - | - | - |
| Total das atividades relacionadas ao Sindicato | 894,56 | 881,36 | 971,59 | 860,33 | 893,29 |

Fonte: MTE/CAGED Estatístico 2014. Elaboração: Fecomércio-RJ.

* Base Territorial: Valença, Rio das Flores e Vassouras.

** (-) Estabelecimentos que não possuem empregados na atividade econômica do mês de referência.